



Universidad Tecnológica  
de Jalisco  
Innovación y Excelencia

**Aprobación del avance presupuestal y  
avance en el cumplimiento de la Matriz  
de Indicadores de Resultados 2021 de la  
Universidad Tecnológica de Jalisco.**

**Cuarta Sesión Ordinaria 2021**

**Consejo Directivo**

**Anexo 1**

## Avance Presupuestal (Egresos)

Del 01 de Enero al 30 de Septiembre del 2021

Global

Capítulo	Concepto	Presupuesto Autorizado 2021	Adecuaciones Presupuestales 2021	Presupuesto Modificado 2021	Presupuesto devengado al 30 de septiembre 2021	Presupuesto por Ejercer al 30 de septiembre 2021	Porcentaje ejercido
1000	Servicios personales	112,557,290.50	-	112,557,290.50	75,501,633.17	37,055,657.33	67%
2000	Materiales y suministros	5,401,998.00	-	5,401,998.00	1,382,419.63	4,019,578.37	26%
3000	Servicios generales	24,083,968.00	500,000.00	24,083,968.00	13,735,972.51	10,347,995.49	57%
4000	Transferencias, asignaciones, subsidios y otras ayudas	41,953,337.50	500,000.00	41,953,337.50	171,000.00	41,782,337.50	0%
5000	Bienes muebles, inmuebles e intangibles	7,450,000.00	-	7,450,000.00	2,778,018.89	4,671,981.11	37%
<b>TOTAL</b>		<b>191,446,594.00</b>	<b>-</b>	<b>191,446,594.00</b>	<b>93,569,044.20</b>	<b>97,877,549.80</b>	<b>49%</b>

Recursos Federales (fuente de financiamiento 25)

Capítulo	Concepto	Presupuesto Autorizado 2021	Adecuaciones Presupuestales 2021	Presupuesto Modificado 2021	Presupuesto devengado al 30 de septiembre 2021	Presupuesto por Ejercer al 30 de septiembre 2021	Porcentaje ejercido
1000	Servicios personales	43,363,074.00	-	43,363,074.00	30,277,730.36	13,085,343.64	70%
2000	Materiales y suministros	5,325,948.00	-	5,325,948.00	1,382,419.63	3,943,528.37	26%
3000	Servicios generales	2,580,900.00	-	2,580,900.00	1,937,031.85	643,868.15	75%
4000	Transferencias, asignaciones, subsidios y otras ayudas	-	-	-	-	-	0%
5000	Bienes muebles, inmuebles e intangibles	-	-	-	-	-	0%
<b>TOTAL</b>		<b>51,269,922.00</b>	<b>-</b>	<b>51,269,922.00</b>	<b>33,597,181.84</b>	<b>17,672,740.16</b>	<b>66%</b>

Recursos Estatales (fuente de financiamiento 11 y 15)

Capítulo	Concepto	Presupuesto Autorizado 2021	Adecuaciones Presupuestales 2021	Presupuesto Modificado 2021	Presupuesto devengado al 30 de septiembre 2021	Presupuesto por Ejercer al 30 de septiembre 2021	Porcentaje ejercido
1000	Servicios personales	55,863,074.00	-	55,863,074.00	43,224,102.47	12,638,971.53	77%
2000	Materiales y suministros	76,050.00	-	76,050.00	-	76,050.00	0%
3000	Servicios generales	7,830,798.00	-	7,830,798.00	4,936,439.62	2,894,358.38	63%
4000	Transferencias, asignaciones, subsidios y otras ayudas	-	-	-	-	-	0%
5000	Bienes muebles, inmuebles e intangibles	-	-	-	-	-	0%
<b>TOTAL</b>		<b>63,769,922.00</b>	<b>-</b>	<b>63,769,922.00</b>	<b>48,160,542.09</b>	<b>15,609,379.91</b>	<b>76%</b>

Ingresos Propios

Capítulo	Concepto	Presupuesto Autorizado 2021	Adecuaciones Presupuestales 2021	Presupuesto Modificado 2021	Presupuesto devengado al 30 de septiembre 2021	Presupuesto por Ejercer al 30 de septiembre 2021	Porcentaje ejercido
1000	Servicios personales	13,331,142.50	-	13,331,142.50	1,999,800.34	11,331,342.16	15%
2000	Materiales y suministros	-	-	-	-	-	0%
3000	Servicios generales	13,672,270.00	-	13,672,270.00	6,862,501.04	6,809,768.96	50%
4000	Transferencias, asignaciones, subsidios y otras ayudas	41,953,337.50	-	41,953,337.50	171,000.00	41,782,337.50	0%

5000	Bienes muebles, inmuebles e intangibles	7,450,000.00	-	7,450,000.00	2,778,018.89	4,671,981.11	37%
<b>TOTAL</b>		<b>76,406,750.00</b>	<b>-</b>	<b>76,406,750.00</b>	<b>11,811,320.27</b>	<b>64,595,429.73</b>	<b>15%</b>

**FUNDAMENTO:**

Políticas Administrativas para Entidades Públicas Paraestatales del Estado de Jalisco - Numeral 2.10



### Avance Presupuestal (Ingresos)

Del 01 de Enero al 30 de Septiembre del 2021

Fuente de financiamiento	Asignación	Recaudado	Avance de recaudación
Transferencias y Asignaciones: Recurso Estatal	46,396,197	50,345,956	98%
Transferencias y Asignaciones: Recurso Estatal (Ajuste al convenio)	4,873,725		
<b>Transferencias y Asignaciones Estatales (Convenio)</b>	<b>51,269,922</b>	<b>50,345,956</b>	<b>98%</b>
Recursos adicionales estatales para la operación UA Torre C en CCD	12,500,000	3,125,000	25.00%
<b>Transferencias y Asignaciones Estatales (Convenio + Adicionales)</b>	<b>63,769,922</b>	<b>53,470,956</b>	<b>84%</b>
Transferencias y Asignaciones: Recurso Federal	51,269,922	38,763,560	76%
<b>Transferencias y Asignaciones Federales (Convenio)</b>	<b>51,269,922</b>	<b>38,763,560</b>	<b>76%</b>
Ingresos por Venta de Bienes y Prestación de Servicios	28,991,670	21,771,341	75%
Productos financieros	250,000	184,394	74%
<b>Otros Ingresos y Beneficios (Propios)</b>	<b>29,241,670</b>	<b>21,955,735</b>	<b>75%</b>
Remanente de ingresos propios por la venta de bienes y prestación de servicio ejercicios anteriores	7,662,520		100%
Remanente de ingresos propios por la venta parcial del predio	39,052,560		100%
Remanente PRODEP	450,000		100%
<b>Remanente de ejercicios anteriores</b>	<b>47,165,080</b>	<b>-</b>	<b>100%</b>
<b>PRESUPUESTO ESTIMADO DE INGRESOS 2021</b>	<b>191,446,594</b>	<b>114,190,251</b>	<b>60%</b>

**FUNDAMENTO:**

Políticas Administrativas para Entidades Públicas Paraestatales del Estado de Jalisco - Numeral 2.10

Ficha técnica de indicador


Fecha de elaboración: 05/10/2021  
Año fiscal: 2021

Unidad Presupuestal: 050-Universidad Tecnológica de Jalisco  
Unidad Ejecutora del Gasto: 00260-Universidad Tecnológica de Jalisco  
Programa presupuestario: 395-Educación Superior Tecnológica en las Regiones (UTJ)

**Estructura del indicador**

**Nombre del indicador:** Total de estudiantes de primer ingreso inscritos  
**Descripción:** Programas académicos de educación superior ofertados para incrementar la matrícula y la cobertura  
**Fórmula de cálculo:**  $(\text{Sumatoria de alumnas y alumnos de nuevo ingreso inscritos(Realizado)}/\text{Sumatoria de alumnas y alumnos de nuevo ingreso inscritos(Programado)}) * 100$   
**Meta:** 2427.000000  
**Dimensión:** Eficacia  
**Cobertura:** Regional  
**Frecuencia:** Cuatrimestral  
**Tipo:** Gestión  
**Fuente de información:** Cuadro estadístico de matrícula, estadística básica Coordinación General de Universidades Tecnológicas y Politécnicas, informes al Consejo Directivo  
**Umbral:** Ascendente

Variables del indicador		
Nombre de la variable	Unidad de medida	Tipo de acumulación
Sumatoria de alumnas y alumnos de nuevo ingreso inscritos (Realizado)	Alumno	Suma
Sumatoria de alumnas y alumnos de nuevo ingreso inscritos (Programado)	Alumno	Suma



Ficha técnica de indicador


Fecha de elaboración: 05/10/2021  
Año fiscal: 2021

Unidad Presupuestal: 050-Universidad Tecnológica de Jalisco  
Unidad Ejecutora del Gasto: 00260-Universidad Tecnológica de Jalisco  
Programa presupuestario: 395-Educación Superior Tecnológica en las Regiones (UTJ)

Calendarización					
Enero	Febrero	Marzo	Abril	Mayo	Junio
809.00				809.00	
Julio	Agosto	Septiembre	Octubre	Noviembre	Diciembre
		809.00			

Avances			
1er Informe:	Enero	Febrero	Marzo
	748.00		
2do Informe:	Abril	Mayo	Junio
		660.00	
3er Informe:	Julio	Agosto	Septiembre
			768.00
4to Informe:	Octubre	Noviembre	Diciembre

Umbral de semaforización					
Llr	Lsr	Lia	Lsa	Llv	Lsv
0.00	59.99	60.00	79.99	80.00	130.00



Ficha técnica de indicador

Fecha de elaboración: 05/10/2021  
Año fiscal: 2021


Unidad Presupuestal: 050-Universidad Tecnológica de Jalisco  
Unidad Ejecutora del Gasto: 00260-Universidad Tecnológica de Jalisco  
Programa presupuestario: 395-Educación Superior Tecnológica en las Regiones (UTJ)

**Estructura del indicador**

**Nombre del indicador:** Total de estudiantes atendidos  
**Descripción:** Atención de estudiantes de primer ingreso matriculados atendidos en sus clases y servicios complementarios (médico, biblioteca, tutorías, etc).  
**Fórmula de cálculo:**  $(\text{Sumatoria del numero de alumnas y alumnos atendidos(Realizado)}/\text{Sumatoria del numero de alumnas y alumnos atendidos(Programado)}) * 100$   
**Meta:** 2427.000000  
**Dimensión:** Eficacia  
**Cobertura:** Regional  
**Frecuencia:** Cuatrimestral  
**Tipo:** Gestión  
**Fuente de información:** Cuadro estadístico de matrícula, estadística básica Coordinación General de Universidades Tecnológicas y Politécnicas, informes al Consejo Directivo  
**Umbral:** Ascendente

**Variables del indicador**

Nombre de la variable	Unidad de medida	Tipo de acumulación
Sumatoria del numero de alumnas y alumnos atendidos (Realizado)	Alumno	Suma
Sumatoria del numero de alumnas y alumnos atendidos (Programado)	Alumno	Suma



Ficha técnica de indicador


Fecha de elaboración: 05/10/2021  
Año fiscal: 2021

Unidad Presupuestal: 050-Universidad Tecnológica de Jalisco  
Unidad Ejecutora del Gasto: 00260-Universidad Tecnológica de Jalisco  
Programa presupuestario: 395-Educación Superior Tecnológica en las Regiones (UTJ)

Calendarización					
Enero	Febrero	Marzo	Abril	Mayo	Junio
			809.00		
Julio	Agosto	Septiembre	Octubre	Noviembre	Diciembre
	809.00				809.00

Avances			
1er Informe:	Enero	Febrero	Marzo
2do Informe:	Abril	Mayo	Junio
	660.00		
3er Informe:	Julio	Agosto	Septiembre
		768.00	
4to Informe:	Octubre	Noviembre	Diciembre

Umbrales de semaforización					
Lir	Lsr	Lia	Lsa	Liv	Lsv
0.00	59.99	60.00	79.99	80.00	130.00



Handwritten signatures and scribbles in blue ink, including a large signature on the left and several smaller ones on the right.

Ficha técnica de indicador

Fecha de elaboración: 05/10/2021  
Año fiscal: 2021

Unidad Presupuestal: 050-Universidad Tecnológica de Jalisco  
Unidad Ejecutora del Gasto: 00260-Universidad Tecnológica de Jalisco  
Programa presupuestario: 395-Educación Superior Tecnológica en las Regiones (UTJ)

**Estructura del indicador**

**Nombre del indicador:** Porcentaje de egresadas y egresados insertados en el sector productivo  
**Descripción:** Estudiantes de Educación Superior Tecnológica con competencias desarrolladas bajo el modelo de la tripe hélice  
**Fórmula de cálculo:**  $(\text{Porcentaje de egresadas y egresados trabajando en su área de conocimiento} / \text{Total de egresadas y egresados} * 100(\text{Realizado})) / (\text{Porcentaje de egresadas y egresados trabajando en su área de conocimiento} / \text{Total de egresadas y egresados} * 100(\text{Programado})) * 100$   
**Meta:** 55.000000  
**Dimensión:** Eficacia  
**Cobertura:** Regional  
**Frecuencia:** Cuatrimestral  
**Tipo:** Gestión  
**Fuente de información:** El área de seguimiento de egresados realiza el reporte de Inserción laboral con las encuestas a egresadas y egresados, y a empleadoras y empleadores concentra los datos egresadas y egresados informes cuatrimestrales y los resguarda la Secretaria de Vinculación.  
**Umbral:** Ascendente

Variables del indicador		
Nombre de la variable	Unidad de medida	Tipo de acumulación
Porcentaje de egresadas y egresados trabajando en su área de conocimiento/Total de egresadas y egresados*100 (Realizado)	Porcentaje	Suma
Porcentaje de egresadas y egresados trabajando en su área de conocimiento/Total de egresadas y egresados*100 (Programado)	Porcentaje	Suma





Ficha técnica de indicador


Fecha de elaboración: 05/10/2021  
Año fiscal: 2021

Unidad Presupuestal: 050-Universidad Tecnológica de Jalisco  
Unidad Ejecutora del Gasto: 00260-Universidad Tecnológica de Jalisco  
Programa presupuestario: 395-Educación Superior Tecnológica en las Regiones (UTJ)

Calendarización					
Enero	Febrero	Marzo	Abril	Mayo	Junio
			18.33		
Julio	Agosto	Septiembre	Octubre	Noviembre	Diciembre
	18.33				18.34

Avances			
1er Informe:	Enero	Febrero	Marzo
2do Informe:	Abril	Mayo	Junio
	18.33		
3er Informe:	Julio	Agosto	Septiembre
		18.33	
4to Informe:	Octubre	Noviembre	Diciembre

Umbral de semaforización					
Lir	Lsr	Lia	Lea	Liv	Lsv
0.00	59.99	60.00	79.99	80.00	130.00



Handwritten signatures and scribbles in blue ink, including a large signature on the left and several smaller ones on the right, some with a circled 'X' above them.

Ficha técnica de indicador

Fecha de elaboración: 05/10/2021  
Año fiscal: 2021

Unidad Presupuestal: 050-Universidad Tecnológica de Jalisco  
Unidad Ejecutora del Gasto: 00260-Universidad Tecnológica de Jalisco  
Programa presupuestario: 395-Educación Superior Tecnológica en las Regiones (UTJ)

**Estructura del indicador**

**Nombre del indicador:** Total de convenios formalizados  
**Descripción:** Formalización de convenios de vinculación empresarial  
**Fórmula de cálculo:**  $(\text{Numero de convenios de vinculación empresarial}(\text{Realizado})/\text{Numero de convenios de vinculación empresarial}(\text{Programado})) * 100$   
**Meta:** 10.000000  
**Dimensión:** Eficacia  
**Cobertura:** Regional  
**Frecuencia:** Cuatrimestral  
**Tipo:** Gestión  
**Fuente de información:** El área de vinculación realiza los reporte de convenios, Informes al Consejo Directivo, en la Secretaría de vinculación se concentra la base de datos de convenios.  
**Umbral:** Ascendente

**Variables del indicador**

Nombre de la variable	Unidad de medida	Tipo de acumulación
Numero de convenios de vinculación empresarial (Realizado)	Convenio	Suma
Numero de convenios de vinculación empresarial (Programado)	Convenio	Suma



Handwritten signatures and scribbles in blue ink, including a large signature on the left and several smaller ones and scribbles on the right.

Ficha técnica de indicador

Fecha de elaboración: 05/10/2021  
Año fiscal: 2021

Unidad Presupuestal: 050-Universidad Tecnológica de Jalisco  
Unidad Ejecutora del Gasto: 00260-Universidad Tecnológica de Jalisco  
Programa presupuestario: 395-Educación Superior Tecnológica en las Regiones (UTJ)

Calendarización					
Enero	Febrero	Marzo	Abril	Mayo	Junio
			3.00		
Julio	Agosto	Septiembre	Octubre	Noviembre	Diciembre
	3.00				4.00

Avances			
1er Informe:	Enero	Febrero	Marzo
2do Informe:	Abril	Mayo	Junio
	3.00		
3er Informe:	Julio	Agosto	Septiembre
		3.00	
4to Informe:	Octubre	Noviembre	Diciembre

Umbral de semaforización					
Lir	Lsr	Lia	Lsa	Liv	Lsv
0.00	59.99	60.00	79.99	80.00	130.00



Handwritten signatures and scribbles in blue ink, including a large signature on the left and several smaller ones on the right, some with asterisks.

Ficha técnica de indicador


Fecha de elaboración: 05/10/2021  
Año fiscal: 2021

Unidad Presupuestal: 050-Universidad Tecnológica de Jalisco  
Unidad Ejecutora del Gasto: 00260-Universidad Tecnológica de Jalisco  
Programa presupuestario: 395-Educación Superior Tecnológica en las Regiones (UTJ)

**Estructura del indicador**

**Nombre del indicador:** Porcentaje de estudiantes en programas de innovación y emprendimiento  
**Descripción:** Impulso de Programas de Innovación y Emprendimiento en la Comunidad Universitaria de la Universidad Tecnológica de Jalisco.  
**Fórmula de cálculo:**  $(\text{Porcentaje de alumnas y alumnos participantes en los programas de Emprendurismo o Innovación} / \text{Total de alumnas y alumnos matriculados} * 100(\text{Realizado}) / \text{Porcentaje de alumnas y alumnos participantes en los programas de Emprendurismo o Innovación} / \text{Total de alumnas y alumnos matriculados} * 100(\text{Programado})) * 100$   
**Meta:** 15.000000  
**Dimensión:** Eficacia  
**Cobertura:** Regional  
**Frecuencia:** Cuatrimestral  
**Tipo:** Gestión  
**Fuente de información:** El área de Emprendurismo concentra la información de los datos de alumnos y alumnas inscritos en programas de emprendurismo o innovación resguardado en la Secretaría Académica  
**Umbral:** Ascendente

Variables del indicador		
Nombre de la variable	Unidad de medida	Tipo de acumulación
Porcentaje de alumnas y alumnos participantes en los programas de Emprendurismo o Innovación / Total de alumnas y alumnos matriculados * 100 (Realizado)	Porcentaje	Suma
Porcentaje de alumnas y alumnos participantes en los programas de Emprendurismo o Innovación / Total de alumnas y alumnos matriculados * 100 (Programado)	Porcentaje	Suma



Ficha técnica de indicador


Fecha de elaboración: 05/10/2021  
Año fiscal: 2021

Unidad Presupuestal: 050-Universidad Tecnológica de Jalisco  
Unidad Ejecutora del Gasto: 00260-Universidad Tecnológica de Jalisco  
Programa presupuestario: 395-Educación Superior Tecnológica en las Regiones (UTJ)

Calendarización					
Enero	Febrero	Marzo	Abril	Mayo	Junio
			5.00		
Julio	Agosto	Septiembre	Octubre	Noviembre	Diciembre
	5.00				5.00

Avances			
1er Informe:	Enero	Febrero	Marzo
2do Informe:	Abril	Mayo	Junio
	5.00		
3er Informe:	Julio	Agosto	Septiembre
		5.00	
4to Informe:	Octubre	Noviembre	Diciembre

Umbrales de semaforización					
Lir	Lsr	Lia	Lsa	Liv	Lsv
0.00	59.99	60.00	79.99	80.00	130.00



Handwritten signatures and scribbles in blue ink, including a large signature on the left and several smaller ones on the right.

Ficha técnica de indicador

Fecha de elaboración: 05/10/2021  
Año fiscal: 2021

Unidad Presupuestal: 050-Universidad Tecnológica de Jalisco  
Unidad Ejecutora del Gasto: 00260-Universidad Tecnológica de Jalisco  
Programa presupuestario: 395-Educación Superior Tecnológica en las Regiones (UTJ)

**Estructura del indicador**

**Nombre del indicador:** Porcentaje de docentes con posgrado  
**Descripción:** Formación profesional y especialización de los docentes de la Universidad Tecnológica de Jalisco  
**Fórmula de cálculo:**  $(\text{Porcentajes de docentes con grado de posgrado} / \text{Total de docentes} * 100 (\text{Realizado}) / \text{Porcentajes de docentes con grado de posgrado} / \text{Total de docentes} * 100 (\text{Programado})) * 100$   
**Meta:** 55.000000  
**Dimensión:** Eficacia  
**Cobertura:** Regional  
**Frecuencia:** Anual  
**Tipo:** Gestión  
**Fuente de información:** el área de planeación académica recaba y reporta los resultados de la formación docente y los resguarda la Secretaría Académica  
**Umbral:** Ascendente

**Variables del indicador**

Nombre de la variable	Unidad de medida	Tipo de acumulación
Porcentajes de docentes con grado de posgrado / Total de docentes * 100 (Realizado)	Porcentaje	Suma
Porcentajes de docentes con grado de posgrado / Total de docentes * 100 (Programado)	Porcentaje	Suma



Ficha técnica de indicador


Fecha de elaboración: 05/10/2021  
Año fiscal: 2021

Unidad Presupuestal: 050-Universidad Tecnológica de Jalisco  
Unidad Ejecutora del Gasto: 00260-Universidad Tecnológica de Jalisco  
Programa presupuestario: 395-Educación Superior Tecnológica en las Regiones (UTJ)

Calendarización					
Enero	Febrero	Marzo	Abril	Mayo	Junio
Julio	Agosto	Septiembre	Octubre	Noviembre	Diciembre
					55.00

Avances			
1er Informe:	Enero	Febrero	Marzo
2do Informe:	Abril	Mayo	Junio
3er Informe:	Julio	Agosto	Septiembre
4to Informe:	Octubre	Noviembre	Diciembre

Umbral de semaforización					
Lir	Lsr	Lia	Lsa	Liv	Lav
0.00	59.99	60.00	79.99	80.00	130.00



Ficha técnica de indicador

Fecha de elaboración: 05/10/2021  
Año fiscal: 2021

Unidad Presupuestal: 050-Universidad Tecnológica de Jalisco  
Unidad Ejecutora del Gasto: 00260-Universidad Tecnológica de Jalisco  
Programa presupuestario: 395-Educación Superior Tecnológica en las Regiones (UTJ)

**Estructura del indicador**

**Nombre del indicador:** Número de campañas de promoción realizadas  
**Descripción:** Realización de campañas de promoción y difusión de la oferta educativa  
**Fórmula de cálculo:**  $(\text{Sumatoria de campañas de difusión(Realizado)}/\text{Sumatoria de campañas de difusión(Programado)}) * 100$   
**Meta:** 3.000000  
**Dimensión:** Eficacia  
**Cobertura:** Regional  
**Frecuencia:** Cuatrimestral  
**Tipo:** Gestión  
**Fuente de información:** Reporte de promoción, Informes de Consejo, Plan de promoción, realizados por el departamento de prensa y difusión resguardados en la Secretaría de Vinculación.  
**Umbral:** Ascendente

**Variables del indicador**

Nombre de la variable	Unidad de medida	Tipo de acumulación
Sumatoria de campañas de difusión (Realizado)	Campaña	Suma
Sumatoria de campañas de difusión (Programado)	Campaña	Suma





Ficha técnica de indicador

Fecha de elaboración: 05/10/2021  
Año fiscal: 2021

Unidad Presupuestal: 050-Universidad Tecnológica de Jalisco  
Unidad Ejecutora del Gasto: 00260-Universidad Tecnológica de Jalisco  
Programa presupuestario: 395-Educación Superior Tecnológica en las Regiones (UTJ)

Calendarización					
Enero	Febrero	Marzo	Abril	Mayo	Junio
1.00				1.00	
Julio	Agosto	Septiembre	Octubre	Noviembre	Diciembre
		1.00			

Avances			
1er Informe:	Enero	Febrero	Marzo
	1.00		
2do Informe:	Abril	Mayo	Junio
		1.00	
3er Informe:	Julio	Agosto	Septiembre
			1.00
4to Informe:	Octubre	Noviembre	Diciembre

Umbrales de semaforización					
Lir	Lsr	Lia	Lsa	Liv	Lsv
0.00	59.99	60.00	79.99	80.00	130.00

