



Universidad Tecnológica
de Jalisco
Innovación y Excelencia

Cierre del Presupuesto 2021 Primera Sesión Ordinaria 2022 Consejo Directivo

Anexo 2

A handwritten signature in blue ink, consisting of several stylized, overlapping strokes.

A handwritten signature in blue ink, featuring a prominent horizontal stroke and a loop below it.

A large, complex handwritten signature in blue ink, with multiple loops and flourishes.

A circular handwritten signature in blue ink, with multiple overlapping loops.

ORGANISMO: UNIVERSIDAD TECNOLÓGICA DE JALISCO
INGRESOS RECAUDADOS 2021

7 INGRESOS POR VENTA DE BIENES Y SERVICIOS

73 INGRESOS POR VENTA DE BIENES Y SERVICIOS DE ORGANISMOS DESCENTRALIZADOS

CONCEPTO	MONTO
Inscripción	\$ 145,092.36
Paquetes de admisión	\$ 1,202,660.50
Constancias, credencial, copias	\$ 116,621.25
Aportación cuatrimestral	\$ 14,696,222.84
Reinscripción	\$ 2,568,182.34
Paquete de Titulación	\$ 2,098,919.00
Capacitación externa	\$ 500,527.49
Servicios tecnológicos	\$ -
Otros ingresos de gestión	\$ 5,134,160.16
Cuota de recuperación por gastos de graduación	\$ 2,992.00
Total	\$ 26,465,377.94

51 PRODUCTOS

Ingresos por productos financieros	\$ 560,895.37
Total	\$ 560,895.37

9 TRANSFERENCIAS, ASIGNACIONES, SUBSIDIOS Y OTRAS AYUDAS


91 TRANSFERENCIAS INTERNAS Y ASIGNACIONES AL SECTOR PUBLICO


Subsidio Federal (Convenio)	\$ 52,632,931.09
Subsidio Estatal (Convenio)	\$ 52,610,084.00
Subsidio Estatal (Adicional operación U.A. torre C en CCD)	\$ 12,500,000.00
Total	\$ 117,743,015.09

TOTAL RECAUDADO 2021	\$ 144,769,288.40
-----------------------------	--------------------------















ORIGEN	PRESUPUESTO INICIAL 2021	ADECUACIONES		PRESUPUESTO DE INGRESOS AL CIERRE 2021	INGRESOS RECAUDADOS	PENDIENTE DE RECIBIR (al 31/12/2021)
		AMPLIACION	REDUCCION			
FEDERAL (Convenio)	51,269,922.00	1,363,009.09	-	52,632,931.09	52,632,931.09	-
ESTATAL (Convenio)	51,269,922.00	1,340,162.00	-	52,610,084.00	52,610,084.00	-
ESTATAL (Adicional operación U.A. torre C en CCD)	12,500,000.00			12,500,000.00	12,500,000.00	
TOTAL SUBSIDIOS	115,039,844.00	2,703,171.09	-	117,743,015.09	117,743,015.09	-
INGRESOS POR VENTA DE BIENES Y SERVICIOS	Aranceles escolares y otros ingresos por gestión	28,991,670.00	6,026,292.06	22,965,377.94	22,965,377.94	-
	Otros ingresos por gestión (Proyecto COECYTJAL)	-	3,500,000.00	3,500,000.00	3,500,000.00	-
SUBTOTAL INGRESOS PROPIOS	28,991,670.00	3,500,000.00	6,026,292.06	26,465,377.94	26,465,377.94	-
PRODUCTOS FINANCIEROS	250,000.00	310,895.37	-	560,895.37	560,895.37	-
REMANENTES	Ingresos propios por la venta de bienes y prestación de servicio ejercicios anteriores	7,662,520.00		7,662,520.00		
	Ingresos propios por la venta parcial del predio PRODEP	39,052,560.00		39,052,560.00		
		450,000.00		450,000.00		
SUBTOTAL REMANENTES	47,165,080.00	-	-	47,165,080.00	-	-
TOTAL DE INGRESOS	191,446,594.00	6,514,066.46	6,026,292.06	191,934,368.40	144,769,288.40	-

Notas:

Ampliaciones:	Mediante oficio 514.1.488-013/2021 se comunica ampliación presupuestal al subsidio ordinario 2021 por el incremento salarial del 3.4% por el importe de \$ 1,340,162.00
	Se recibieron ingresos adicionales por parte del Secretaria de la Hacienda Publica por concepto de productos financieros generados en la cuenta productiva especifica en la cual se ministran los recursos federales por un importe de \$ 22,847.09
	Se obtuvieron productos financieros superiores a los presupuestados en virtud que la cuenta bancaria especifica que administra los recursos provenientes de la venta del terreno no tuvo movimientos en todo el año.
Reducciones:	Derivado de la pandemia se recaudaron ingresos propios menores a los presupuestados por concepto de algunos aranceles escolares, capacitación externa y servicios tecnológicos

ORIGEN	CIERRE POR CAPITULO 2021	PRESUPUESTO DEVENGADO 2021			PRESUPUESTO DEVENGADO TOTAL	REMANENTES 2021
		SUBSIDIO FEDERAL	SUBSIDIO ESTATAL	INGRESOS PROPIOS		
SERVICIOS PERSONALES	114,114,011	44,847,360	57,327,801	11,938,358	114,113,519	492
MATERIALES Y SUMINISTROS	5,287,319	4,733,303	75,385	-	4,808,689	478,630
SERVICIOS GENERALES	24,866,350	2,585,092	7,541,318	12,890,686	23,017,097	1,849,253
TRANSFERENCIAS	41,316,146	-	-	1,066,102	1,066,102	40,250,045
BIENES MUEBLES E INMUEBLES	6,350,542	-	-	6,186,173	6,186,173	164,369
TOTAL DE EGRESOS	191,934,368	52,165,756	64,944,504	32,081,320	149,191,579	42,742,789

PRESUPUESTO DE EGRESOS 2021


Desagregado por Objeto del Gasto y Fuente de Financiamiento

UNIVERSIDAD TECNOLÓGICA DE JALISCO

PRESUPUESTO INICIAL APROBADO

RECLASIFICACION

UP	UR	PARTIDA	DESCRIPCIÓN	INGRESOS ADICIONALES CCD (FF 15)	SUBSIDIO ESTATAL (FF 11)	SUBSIDIO ESTATAL (FF 15)	SUBSIDIO FEDERAL (Convenio Parl Passu) (FF 25)	IMPORTE INGRESOS PROPIOS Y REMANENTES DE EJ. ANTERIORES	IMPORTE ANUAL	AMPLIACIONES				REDUCCIONES	PARTIDAS
										Subsidio Federal	Subsidio Estatal	Ingresos propios	Ingresos Propios (Proyecto COECYTJAL)	Ingresos por servicios educativos no recibidos	REDUCCIÓN
4151															
12	050	1131	Saludo base	2,375,959.00	512,279.00	29,449,786.00	29,449,786.00	9,070,248.50	70,858,058.50	1,007,730.21	1,340,162.00			927,499.78	
12	050	1311	Prima quinquenal por años de servicios efectivos prestados	-	-	-	-	37,721.00	37,721.00						
12	050	1321	Prima vacacional y dominical	1,303,807.00	-	1,676,244.00	1,676,244.00	-	4,656,295.00				92,655.71		
12	050	1322	Aguinaldo	3,156,219.00	-	3,272,198.00	3,272,198.00	-	9,700,615.00				149,969.46		
12	050	1343	Compensaciones para material didáctico	9,003.00	-	708,380.00	708,380.00	-	1,425,763.00				37,932.44		
12	050	1347	Compensaciones por nómina	-	-	-	-	2,543,508.00	2,543,508.00						
12	050	1412	Cuotas al IMSS	2,302,416.00	-	3,796,476.00	3,796,476.00	-	9,895,368.00	6,598.24	9,885.90			165,993.53	
12	050	1421	Cuotas para la vivienda	2,091,354.00	-	1,428,165.00	1,428,165.00	-	4,947,684.00						
12	050	1432	Cuotas para el Sistema de Ahorro para el Retiro (SAR)	801,082.00	342,622.00	246,374.00	588,996.00	-	1,979,074.00						
12	050	1521	Indemnizaciones por separación	-	-	-	-	250,000.00	250,000.00					250,000.00	
12	050	1611	Impacto al salario	-	-	-	-	-	-						
12	050	1712	Ayuda para despensa	460,160.00	1,930,550.00	-	1,930,550.00	-	4,321,260.00	74,721.27					
12	050	1715	Estímulo por el día del servidor público	-	-	-	-	1,429,665.00	1,429,665.00					48,799.37	
12	050	1719	Otros estímulos	-	-	-	512,279.00	-	512,279.00						
SUMA CAPÍTULO 1000 Servicios Personales				12,500,000.00	2,785,451.00	40,577,623.00	43,363,074.00	13,331,142.50	112,557,290.50	1,369,607.33	1,350,047.90		0.00	1,392,292.68	0.00
4152															
12	050	2111	Materiales, útiles y equipos menores de oficina	-	-	-	300,000.00	-	300,000.00						
12	050	2121	Materiales y útiles de impresión y reproducción	-	-	-	6,000.00	-	6,000.00						
12	050	2141	Materiales, útiles y equipos menores de tecnologías de la información y comunicaciones	-	-	-	440,000.00	-	440,000.00						
12	050	2151	Material impreso e información digital	-	-	-	60,000.00	-	60,000.00						
12	050	2161	Material de limpieza	-	76,050.00	-	1,248,000.00	-	1,324,050.00						
12	050	2171	Materiales y útiles de enseñanza	-	-	-	360,000.00	-	360,000.00						
12	050	2212	Productos alimenticios para personas derivado de la prestación de servicios públicos en unidades de salud, educativas, de readaptación social y otras	-	-	-	180,000.00	-	180,000.00						
12	050	2231	Utensilios para el servicio de alimentación	-	-	-	10,000.00	-	10,000.00						
12	050	2451	Vidrio y productos de vidrio	-	-	-	30,000.00	-	30,000.00						
12	050	2461	Material eléctrico y electrónico	-	-	-	631,948.00	-	631,948.00						114,679.00
12	050	2471	Artículos metálicos para la construcción	-	-	-	450,000.00	-	450,000.00						
12	050	2481	Materiales complementarios	-	-	-	12,000.00	-	12,000.00						
12	050	2491	Otros materiales y artículos de construcción y reparación	-	-	-	120,000.00	-	120,000.00						
12	050	2531	Medicinas y productos farmacéuticos	-	-	-	50,000.00	-	50,000.00						
12	050	2541	Suministros Médicos	-	-	-	50,000.00	-	50,000.00						
12	050	2551	Materiales, accesorios y suministros de laboratorio	-	-	-	248,000.00	-	248,000.00						
12	050	2611	Combustibles, lubricantes y aditivos para vehículos terrestres	-	-	-	240,000.00	-	240,000.00						
12	050	2711	Vestuarios y uniformes	-	-	-	40,000.00	-	40,000.00						
12	050	2721	Prendas de seguridad y protección personal	-	-	-	36,000.00	-	36,000.00						
12	050	2731	Artículos deportivos	-	-	-	80,000.00	-	80,000.00						
12	050	2911	Herramientas menores	-	-	-	150,000.00	-	150,000.00						



SUMA CAPÍTULO 4000 Transferencias, Asignaciones, Subsidios y Otras Ayudas				0.00	0.00	0.00	0.00	41,953,337.50	41,953,337.50	0.00	0.00	284,254.48	0.00	421,445.67	0.00	
4155																
12	50	5111	Muebles de oficina y estantería	-	-	-	-	50,000.00	50,000.00					50,000.00		
12	50	5151	Equipo de cómputo y de tecnología de la información	-	-	-	-	5,500,000.00	5,500,000.00					489,825.67		
12	50	5191	Otros mobiliarios y equipos de administración	-	-	-	-	100,000.00	100,000.00					66,012.00		
12	50	5641	Sistemas de aire acondicionado, calefacción y de refrigeración	-	-	-	-	-	-							
12	50	5971	Licencias informáticas e intelectuales	-	-	-	-	1,800,000.00	1,800,000.00					493,620.18		
SUMA CAPÍTULO 5000 Bienes Muebles, Inmuebles e Intangibles				0.00	0.00	0.00	0.00	7,450,000.00	7,450,000.00	0.00	0.00	0.00	0.00	1,099,457.85	0.00	
4156																
SUMA CAPÍTULO 6000 Inversión Pública									0.00	0.00	0.00	0.00	0.00	0.00	0.00	0.00
4157																
SUMA CAPÍTULO 7000 Inversiones Financieras y Otras Provisiones									0.00	0.00	0.00	0.00	0.00	0.00	0.00	0.00
4158																
SUMA CAPÍTULO 8000 Participaciones y Aportaciones									0.00	0.00	0.00	0.00	0.00	0.00	0.00	0.00
4159																
SUMA CAPÍTULO 9000 Deuda Pública									0.00	0.00	0.00	0.00	0.00	0.00	0.00	0.00
TOTAL				12,500,000.00	10,692,299.00	40,577,623.00	51,269,922.00	76,406,750.00	191,446,594.00	1,373,890.81	1,355,921.17	284,254.48	3,500,000.00	6,026,292.06	114,679.00	

Handwritten signatures and scribbles in blue ink, including a large circular scribble on the left, several stylized signatures, and a signature with a long horizontal line extending to the right.

ESTADOS DE CONFORMIDAD CON EL ANALITICO DE PRESUPUESTO 2021 ENVIADO POR LA DGTUyP			ADECUACIONES						PRESUPUESTO MODIFICADO									
FEDERALES			PARTIDAS ESTATALES		PARTIDAS FEDERALES		PARTIDAS ESTATALES		PARTIDAS INGRESOS PROPIOS		INGRESOS ADICIONALES CCD (FF 15)	SUBSIDIO ESTATAL (FF 11)	SUBSIDIO ESTATAL (FF 15)	SUBSIDIO FEDERAL (Convenio Parí Passu) (FF 25)	INGRESOS PROPIOS Y REMANENTES DE EJ. ANTERIORES	INGRESOS PROPIOS (Proyecto COECYTJAL)	PRESUPUESTO MODIFICADO AL CIERRE	INGRESOS ADICIONALES CCD (FF 15)
AMPLIACIÓN	REDUCCIÓN	AMPLIACIÓN	ORIGEN	DESTINO	ORIGEN	DESTINO	ORIGEN	DESTINO										
114,679.00		114,679.00		16,682.24		575,814.31	538,021.00		3,520.48		2,613,157.59	512,279.00	31,243,242.72	30,588,877.45	7,604,727.72	-	72,562,284.48	2,613,157.59
															41,241.48	-	41,241.48	-
									59,818.39				1,303,807.00		1,768,899.71	-	4,689,132.32	1,303,807.00
									177,466.65				3,156,219.00		3,422,167.46	-	9,673,117.81	3,156,219.00
									101,330.68				9,003.00		746,312.44	-	1,362,364.76	9,003.00
															-	-	2,377,514.47	-
				6,855.06		514,255.18		492,743.29	2,302,416.00		4,320,617.08		3,809,929.30	492,743.29		-	10,925,705.67	2,302,416.00
								387,753.14	41,746.30		2,091,354.00		1,040,411.86	1,428,165.00	41,746.30	-	4,601,677.16	2,091,354.00
								126,502.04	10.93		801,082.00	342,622.00	119,871.96	588,996.00	10.93	-	1,852,582.89	801,082.00
																-	-	-
								237,198.59			222,961.41	1,930,550.00		2,005,271.27		-	4,158,782.68	222,961.41
															1,380,865.63	-	1,380,865.63	-
			23,537.30											488,741.70		-	488,741.70	-
114,679.00	0.00	114,679.00	23,537.30	23,537.30	1,090,069.49	1,090,069.49	538,021.00	538,021.00		12,500,000.00	2,785,451.00	42,042,349.90	44,847,360.33	11,938,849.82	0.00	114,114,011.05	12,500,000.00	

														300,000.00			300,000.00	
														6,000.00			6,000.00	
				124,800.00										564,800.00			564,800.00	
														60,000.00			60,000.00	
			124,800.00								76,050.00			1,123,200.00			1,199,250.00	
														360,000.00			360,000.00	
														180,000.00			180,000.00	
														10,000.00			10,000.00	
				40,000.00										70,000.00			70,000.00	
			44,309.00											472,960.00			472,960.00	
				4,309.00										454,309.00			454,309.00	
														12,000.00			12,000.00	
														120,000.00			120,000.00	
														50,000.00			50,000.00	
														50,000.00			50,000.00	
			24,800.00											223,200.00			223,200.00	
														240,000.00			240,000.00	
														40,000.00			40,000.00	
														36,000.00			36,000.00	
														80,000.00			80,000.00	
			15,000.00											135,000.00			135,000.00	

0.00	0.00	0.00	0.00	0.00	0.00	0.00	503,101.68	3,101.68	0.00	0.00	0.00	0.00	41,316,146.31	0.00	41,316,146.31	0.00
							42,360.88		-	-	-	-	-	-	-	-
									-	-	-	-	4,967,813.45	-	4,967,813.45	-
									-	-	-	-	33,988.00	-	33,988.00	-
								42,360.88	-	-	-	-	42,360.88	-	42,360.88	-
									-	-	-	-	1,306,379.82	-	1,306,379.82	-
0.00	0.00	0.00	0.00	0.00	0.00	0.00	42,360.88	42,360.88	0.00	0.00	0.00	0.00	6,350,542.15	0.00	6,350,542.15	0.00
0.00	0.00	0.00	0.00	0.00	0.00	0.00	0.00	0.00	0.00	0.00	0.00	0.00	0.00	0.00	0.00	0.00
0.00	0.00	0.00	0.00	0.00	0.00	0.00	0.00	0.00	0.00	0.00	0.00	0.00	0.00	0.00	0.00	0.00
0.00	0.00	0.00	0.00	0.00	0.00	0.00	0.00	0.00	0.00	0.00	0.00	0.00	0.00	0.00	0.00	0.00
0.00	0.00	0.00	0.00	0.00	0.00	0.00	0.00	0.00	0.00	0.00	0.00	0.00	0.00	0.00	0.00	0.00
114,679.00	114,679.00	114,679.00	289,582.30	289,582.30	1,632,730.60	1,632,730.60	1,989,603.03	1,989,603.03	12,500,000.00	10,583,493.27	42,042,349.90	52,643,812.81	70,664,712.42	3,500,000.00	191,934,368.40	12,500,000.00

PRESUPUESTO DEVENGADO						REMANENTES						
SUBSIDIO ESTATAL (FF 11)	SUBSIDIO ESTATAL (FF 15)	SUBSIDIO FEDERAL (Convenio Pari Passu) (FF 25)	INGRESOS PROPIOS Y REMANENTES DE EJ. ANTERIORES	INGRESOS PROPIOS (Proyecto COECYTJAL)	PRESUPUESTO DEVENGADO AL CIERRE	INGRESOS ADICIONALES CCD (FF 15)	SUBSIDIO ESTATAL (FF 11)	SUBSIDIO ESTATAL (FF 15)	SUBSIDIO FEDERAL (Convenio Pari Passu) (FF 25)	INGRESOS PROPIOS Y REMANENTES DE EJ. ANTERIORES	INGRESOS PROPIOS (Proyecto COECYTJAL)	REMANENTES
512,279.00	31,243,242.72	30,588,877.45	7,604,727.72	-	72,562,284.48	-	-	-	-	-	-	-
-	-	-	41,241.48	-	41,241.48	-	-	-	-	-	-	-
-	1,616,425.61	1,768,899.71	-	-	4,689,132.32	-	-	-	-	-	-	-
-	3,094,731.35	3,422,167.46	-	-	9,673,117.81	-	-	-	-	-	-	-
-	607,049.32	746,312.44	-	-	1,362,364.76	-	-	-	-	-	-	-
-	-	-	2,377,514.47	-	2,377,514.47	-	-	-	-	-	-	-
-	4,320,617.08	3,809,929.30	492,256.40	-	10,925,218.78	-	-	-	-	486.89	-	486.89
-	1,040,411.86	1,428,165.00	41,746.30	-	4,601,677.16	-	-	-	-	-	-	-
342,622.00	119,871.96	588,996.00	6.24	-	1,852,578.20	-	-	-	-	4.69	-	4.69
-	-	-	-	-	-	-	-	-	-	-	-	-
-	-	-	-	-	-	-	-	-	-	-	-	-
1,930,550.00	-	2,005,271.27	-	-	4,158,782.68	-	-	-	-	-	-	-
-	-	-	1,380,865.63	-	1,380,865.63	-	-	-	-	-	-	-
-	-	488,741.70	-	-	488,741.70	-	-	-	-	-	-	-
2,785,451.00	42,042,349.90	44,847,360.33	11,938,358.24	0.00	114,113,519.47	0.00	0.00	0.00	0.00	491.58	0.00	491.58
-	-	285,327.65	-	-	285,327.65	-	-	14,672.35	-	-	-	14,672.35
-	-	1,948.80	-	-	1,948.80	-	-	4,051.20	-	-	-	4,051.20
-	-	554,882.51	-	-	554,882.51	-	-	9,917.49	-	-	-	9,917.49
-	-	47,910.61	-	-	47,910.61	-	-	12,089.39	-	-	-	12,089.39
75,385.47	-	1,123,200.00	-	-	1,198,585.47	-	664.53	-	-	-	-	664.53
-	-	359,861.80	-	-	359,861.80	-	-	138.20	-	-	-	138.20
-	-	156,302.65	-	-	156,302.65	-	-	23,697.35	-	-	-	23,697.35
-	-	6,381.05	-	-	6,381.05	-	-	3,618.95	-	-	-	3,618.95
-	-	63,101.83	-	-	63,101.83	-	-	6,898.17	-	-	-	6,898.17
-	-	329,066.22	-	-	329,066.22	-	-	143,893.78	-	-	-	143,893.78
-	-	454,229.64	-	-	454,229.64	-	-	79.36	-	-	-	79.36
-	-	3,171.02	-	-	3,171.02	-	-	8,828.98	-	-	-	8,828.98
-	-	93,158.68	-	-	93,158.68	-	-	26,841.32	-	-	-	26,841.32
-	-	27,868.92	-	-	27,868.92	-	-	22,131.08	-	-	-	22,131.08
-	-	23,929.86	-	-	23,929.86	-	-	26,070.14	-	-	-	26,070.14
-	-	181,006.62	-	-	181,006.62	-	-	42,193.38	-	-	-	42,193.38
-	-	239,212.81	-	-	239,212.81	-	-	787.19	-	-	-	787.19
-	-	36,086.77	-	-	36,086.77	-	-	3,913.23	-	-	-	3,913.23
-	-	28,760.80	-	-	28,760.80	-	-	7,239.20	-	-	-	7,239.20
-	-	79,075.12	-	-	79,075.12	-	-	924.88	-	-	-	924.88
-	-	91,472.77	-	-	91,472.77	-	-	43,527.23	-	-	-	43,527.23

Handwritten signatures and scribbles in blue ink, including a large signature at the top right, a signature with a cross below it, and several other scribbles and initials at the bottom right.

		36,562.63		-	36,562.63	-	-	-	65,237.37	-	-	65,237.37
		9,187.20		-	9,187.20	-	-	-	2,812.80	-	-	2,812.80
		299,538.30		-	299,538.30	-	-	-	461.70	-	-	461.70
		40,478.27		-	40,478.27	-	-	-	7,521.73	-	-	7,521.73
		161,580.56		-	161,580.56	-	-	-	419.44	-	-	419.44
75,385.47	0.00	4,733,303.09	0.00	0.00	4,808,688.56	0.00	664.53	0.00	477,965.91	0.00	0.00	478,630.44

140,739.00	1,340,864.00	242,061.00			1,723,664.00	-	-	-	-	-	-	-
	180,000.00				180,000.00	-	-	-	-	-	-	-
	744,283.48	150,074.81			894,358.29	-	-	-	4,284.19	-	-	4,284.19
	11,908.78				11,908.78	-	-	-	91.22	-	-	91.22
	69,136.00				69,136.00	-	-	-	-	-	-	-
		1,139,513.70			1,139,513.70	-	-	-	-	-	-	-
818,859.42					818,859.42	-	11,014.58	-	-	50,000.00	-	61,014.58
		240,120.00			240,120.00	-	-	-	-	259,880.00	-	259,880.00
81,322.85					81,322.85	-	5,077.15	-	-	-	-	5,077.15
		97,784.00			97,784.00	-	-	-	-	-	-	-
			1,750,000.00		1,750,000.00	-	-	-	-	-	-	-
583,280.48					583,280.48	-	219.52	-	-	-	-	219.52
17,544.28					17,544.28	-	12,455.72	-	-	-	-	12,455.72
1,344,672.00		2,363,632.40			3,708,304.40	-	-	-	-	-	-	-
231,601.05			625,743.97		857,345.02	-	-	-	-	374,256.03	-	374,256.03
		329,699.47			329,699.47	-	-	-	-	-	-	-
1,500,569.33					1,500,569.33	-	-	-	-	-	-	-
		1,023,635.79			1,023,635.79	-	-	-	0.01	-	-	0.01
						-	-	-	-	-	-	-
		124,604.88			124,604.88	-	-	-	-	-	-	-
		60,082.84			60,082.84	-	-	-	-	-	-	-
231,328.27		97,558.32			328,886.59	-	31.73	-	443.24	-	-	474.97
		3,590,581.32			3,590,581.32	-	-	-	156,500.72	-	-	156,500.72
		967,225.99			967,225.99	-	-	-	123,123.46	-	-	123,123.46
485,386.89					485,386.89	-	51,955.11	-	-	650,000.00	-	701,955.11
58,733.49					58,733.49	-	1,266.51	-	-	-	-	1,266.51
17,255.16					17,255.16	-	4,344.84	-	-	-	-	4,344.84
39,874.42					39,874.42	-	24,925.58	-	-	50,000.00	-	74,925.58
13,896.80					13,896.80	-	41,504.09	-	-	-	-	41,504.09
1,083,671.00					1,083,671.00	-	-	-	-	-	-	-
		8,368.00			8,368.00	-	-	-	-	-	-	-
27,365.00					27,365.00	-	229.00	-	-	-	-	229.00
		80,000.00			80,000.00	-	-	-	-	-	-	-
865,218.44		238,900.00			1,104,118.44	-	27,650.56	-	-	-	-	27,650.56
7,541,317.88	0.00	2,585,092.26	10,514,942.52	2,375,743.97	23,017,096.63	0.00	180,674.39	0.00	91.22	544,231.62	1,124,256.03	1,849,253.26

						-	-	-	-	-	-	-
						-	-	-	-	40,250,044.63	-	40,250,044.63
		1,066,101.68			1,066,101.68	-	-	-	-	-	-	-















0.00	0.00	0.00	1,066,101.68		1,066,101.68	0.00	0.00	0.00	0.00	40,250,044.63	0.00	40,250,044.63
			-		-	-	-	-	-	-	-	-
			4,803,444.43		4,803,444.43	-	-	-	-	164,369.02	-	164,369.02
			33,988.00		33,988.00	-	-	-	-	-	-	-
			42,360.88		42,360.88	-	-	-	-	-	-	-
			1,306,379.82		1,306,379.82	-	-	-	-	-	-	-
0.00	0.00	0.00	6,186,173.13	0.00	6,186,173.13	0.00	0.00	0.00	0.00	164,369.02	0.00	164,369.02
0.00	0.00	0.00	0.00	0.00	0.00	0.00	0.00	0.00	0.00	0.00	0.00	0.00
0.00	0.00	0.00	0.00	0.00	0.00	0.00	0.00	0.00	0.00	0.00	0.00	0.00
0.00	0.00	0.00	0.00	0.00	0.00	0.00	0.00	0.00	0.00	0.00	0.00	0.00
0.00	0.00	0.00	0.00	0.00	0.00	0.00	0.00	0.00	0.00	0.00	0.00	0.00
10,402,154.35	42,042,349.90	52,165,755.68	29,705,575.57	2,375,743.97	149,191,579.47	0.00	181,338.92	0.00	478,057.13	40,959,136.83	1,124,256.03	42,742,788.93

Multiple handwritten signatures and scribbles in blue ink are present below the table. There are approximately 7-8 distinct marks, including several large, complex scribbles and some more legible signatures. One signature appears to have a small 'x' above it.

Organismo: Universidad Tecnológica de Jalisco
RESUMEN REMANENTES

GLOBAL

CAPITULO		CIERRE DE INGRESOS RECIBIDOS 2021	CIERRE GLOBAL DE PRESUPUESTO DE EGRESOS 2021	REMANENTES 2021 GLOBALES
1000	SERVICIOS PERSONALES	114,114,011	114,113,519	492
2000	MATERIALES Y SUMINISTROS	5,287,319	4,808,689	478,630
3000	SERVICIOS GENERALES	24,866,350	23,017,097	1,849,253
4000	TRANSFERENCIAS	41,316,146	1,066,102	40,250,045
5000	BIENES MUEBLES E INMUEBLES	6,350,542	6,186,173	164,369
TOTAL DE EGRESOS		191,934,368	149,191,579	42,742,789

OPERACIÓN FEDERAL UTJ

CAPITULO		CIERRE DE INGRESOS RECIBIDOS 2021	CIERRE PRESUPUESTO FEDERAL DE EGRESOS 2021	REMANENTES 2021 FEDERALES
1000	SERVICIOS PERSONALES	44,847,360	44,847,360	0
2000	MATERIALES Y SUMINISTROS	5,211,269	4,733,303	477,966
3000	SERVICIOS GENERALES	2,585,183	2,585,092	91
4000	TRANSFERENCIAS	0	0	0
5000	BIENES MUEBLES E INMUEBLES	0	0	0
TOTAL DE EGRESOS		52,643,813	52,165,756	478,057

OPERACIÓN ESTATAL UTJ

CAPITULO		CIERRE DE INGRESOS RECIBIDOS 2021	CIERRE PRESUPUESTO ESTATAL DE EGRESOS 2021	REMANENTES 2021 ESTATALES
1000	SERVICIOS PERSONALES	57,327,801	57,327,801	0
2000	MATERIALES Y SUMINISTROS	76,050	75,385	665
3000	SERVICIOS GENERALES	7,721,992	7,541,318	180,674
4000	TRANSFERENCIAS	0	0	0
5000	BIENES MUEBLES E INMUEBLES	0	0	0
TOTAL DE EGRESOS		65,125,843	64,944,504	181,339

INGRESOS PROPIOS

CAPITULO		CIERRE DE INGRESOS RECIBIDOS 2021	CIERRE PRESUPUESTO DE EGRESOS DE IP 2021	REMANENTES 2021 INGRESOS PROPIOS
1000	SERVICIOS PERSONALES	11,938,850	11,938,358	492
2000	MATERIALES Y SUMINISTROS	0	0	0
3000	SERVICIOS GENERALES	11,059,174	10,514,943	544,232
4000	TRANSFERENCIAS	41,316,146	1,066,102	40,250,045
5000	BIENES MUEBLES E INMUEBLES	6,350,542	6,186,173	164,369
TOTAL DE EGRESOS		70,664,712	29,705,576	40,959,137

Nota: Del monto total de remanentes de ingresos propios, \$ 39,052,560.00 corresponden a la venta de la fracción del predio "La Mora y Camichines" mas \$ 375,530.00 de productos financieros generados durante el año.

El total de ingresos esta integrado por los ingresos recibidos en el ejercicio mas los remanentes del ejercicio anterior

INGRESOS PROPIOS (PROYECTO COECYTJAL)

CAPITULO		CIERRE DE INGRESOS RECIBIDOS 2021	CIERRE PRESUPUESTO DE EGRESOS DE IP 2021	REMANENTES 2021 INGRESOS PROPIOS
1000	SERVICIOS PERSONALES	0	0	0
2000	MATERIALES Y SUMINISTROS	0	0	0
3000	SERVICIOS GENERALES	3,500,000	2,375,744	1,124,256
4000	TRANSFERENCIAS	0	0	0
5000	BIENES MUEBLES E INMUEBLES	0	0	0
TOTAL DE EGRESOS		3,500,000	2,375,744	1,124,256

[Handwritten signature]

[Handwritten signature]

[Handwritten signature]

[Handwritten signature]