



Universidad Tecnológica
de Jalisco
Innovación y Excelencia

Estados Financieros 2021

Primera Sesión Ordinaria 2022

Consejo Directivo

Anexo 1



Universidad Tecnológica
de Jalisco
Innovación y Excelencia

ESTADOS FINANCIEROS, CONTABLES Y PRESUPUESTALES DICIEMBRE 2021

A collection of handwritten signatures in blue ink, located on the right side of the page. The signatures are of varying lengths and styles, some appearing to be initials or full names. There are approximately six distinct signatures, with some overlapping or written in a vertical line.



Universidad Tecnológica
de Jalisco
Innovación y Excelencia

INFORMACIÓN CONTABLE

[Handwritten signatures in blue ink]



Innovación, Ciencia
y Tecnología



Universidad Tecnológica de Jalisco
Escuela de Contaduría y Finanzas por Atención al Cliente S.C.
Instituto de Contaduría, Auditoría e Informática de Servicios Educativos para las
Escuelas de Estudios Superiores y de la Investigación e Innovación del Centro
de Estudios Tecnológicos e Innovación de Jalisco
Código de Participación A37724

Luis J. Jiménez No. 577, Col. 1° de Mayo. C.P. 44979, Guadalajara, Jalisco.
Teléfono 33 3030-0900. www.uti.edu.mx

CONCEPTO	Año / Mes		CONCEPTO	Año / Mes	
	2021-12	2020-12		2021-12	2020-12
ACTIVO			PASIVO		
Activo Circulante			Pasivo Circulante		
Efectivo y Equivalentes	57,364,117	34,266,152	Cuentas por Pagar a Corto Plazo	13,665,949	16,778,474
Derechos a Recibir Efectivo o Equivalentes	2,610,508	33,850,608	Documentos por Pagar a Corto Plazo	0	0
Derechos a Recibir Bienes o Servicios	0	0	Porción a Corto Plazo de la Deuda Pública a Largo Plazo	0	0
Inventarios	0	0	Títulos y Valores a Corto Plazo	0	0
Almacenes	0	0	Pasivos Diferidos a Corto Plazo	0	0
Estimación por Pérdida o Deterioro de Activos Circulantes	0	0	Fondos y Bienes de Terceros en Garantía y/o Administración a Corto Plazo	0	0
Otros Activos Circulantes	0	0	Provisiones a Corto Plazo	0	0
Total de Activos Circulantes	59,974,625	68,116,760	Otros Pasivos a Corto Plazo	0	0
			Total de Pasivos Circulantes	13,665,949	16,778,474
Activo No Circulante			Pasivo No Circulante		
Inversiones Financieras a Largo Plazo	0	0	Cuentas por Pagar a Largo Plazo	0	0
Derechos a Recibir Efectivo o Equivalentes a Largo Plazo	0	0	Documentos por Pagar a Largo Plazo	0	0
Bienes Inmuebles, Infraestructura y Construcciones en Proceso	610,845,099	610,845,099	Deuda Pública a Largo Plazo	0	0
Bienes Muebles	155,011,375	150,131,582	Pasivos Diferidos a Largo Plazo	0	0
Activos Intangibles	19,299,165	17,992,786	Fondos y Bienes de Terceros en Garantía y/o en Administración a Largo Plazo	0	0
Deprec., Deterioro y Amort. Acum. de Bienes	-206,476,297	-206,476,297	Provisiones a Largo Plazo	0	0
Activos Diferidos	0	0	Total de Pasivos No Circulantes	0	0
Estimación por Pérdida o Deterioro de Activos no Circulantes	0	0	TOTAL DEL PASIVO	13,665,949	16,778,474
Otros Activos no Circulantes	0	0	HACIENDA PÚBLICA/ PATRIMONIO		
Total de Activos No Circulantes	578,679,342	572,493,170	Hacienda Pública/Patrimonio Contribuido	212,052,712	212,052,712
TOTAL DEL ACTIVO	638,653,968	640,609,931	Aportaciones	187,384,321	187,384,321
			Donaciones a Capital	24,668,391	24,668,391
			Actualización de la Hacienda Pública / Patrimonio		
			Hacienda Pública/Patrimonio Generado	412,935,307	411,778,744
			Resultados de Ejercicios Anteriores	-61,172,147	-92,092,757
			Resultados del Ejercicio (Ahorro / Desahorro)	1,763,882	31,377,724
			Revalúos	446,338,141	446,338,141
			Reservas	0	0
			Rectificaciones de Resultados de Ejercicios Anteriores	26,005,431	26,155,636
			Exceso o Insuficiencia en la Actualización de la Hacienda Pública/Patrimonio	0	0
			Resultado por Posición Monetaria	0	0
			Resultado por Tenencia de Activos no Monetarios	0	0
			Total Hacienda Pública/ Patrimonio	624,988,019	623,831,456
			TOTAL DEL PASIVO Y HACIENDA PÚBLICA / PATRIMONIO	638,653,968	640,609,931

Bajo protesta de decir verdad declaramos que los Estados Financieros y sus Notas son razonablemente correctos y responsabilidad del emisor

Dr. Héctor Pulido González
Rector

CP. Felipe Nava Aguilera
Secretario Administrativo

Concepto	2021-12	2020-12
INGRESOS Y OTROS BENEFICIOS		
Ingresos de la Gestión	26,465,378	19,758,598
Impuestos	0	0
Cuotas y Aportaciones de Seguridad Social	0	0
Contribuciones de Mejoras	0	0
Derechos	0	0
Productos de Tipo Corriente	0	0
Aprovechamientos de Tipo Corriente	0	0
Ingresos por Venta de Bienes y Servicios	26,465,378	19,758,598
Ingresos no Comprendidos en las Fracciones de la Ley de Ingresos Causados en Ejercicios Fiscales Anteriores		0
Pendientes de Liquidación o Pago		
Participaciones, Aportaciones, Transferencias, Asignaciones, Subsidios y Otras Ayudas	117,743,015	125,131,519
Participaciones y Aportaciones	0	0
Transferencias, Asignaciones, Subsidios y Otras ayudas	117,743,015	125,131,519
Otros Ingresos y Beneficios	560,895	39,868,298
Ingresos Financieros	560,895	254,851
Incremento por Variación de Inventarios	0	0
Disminución del Exceso de Estimaciones por Pérdida o Deterioro u Obsolescencia	0	0
Disminución del Exceso de Provisiones	0	0
Otros Ingresos y Beneficios Varios	0	39,613,447
Total de Ingresos y Otros Beneficios	144,769,288	184,758,414
GASTOS Y OTRAS PÉRDIDAS		
Gastos de Funcionamiento	141,939,305	140,060,077
Servicios Personales	114,113,519	112,099,058
Materiales y Suministros	4,808,689	3,828,194
Servicios Generales	23,017,097	24,132,824
Transferencias, Asignaciones, Subsidios y Otras Ayudas	1,066,102	13,320,614
Transferencias Internas y Asignaciones al Sector Público	0	11,979,456
Transferencias al Resto del Sector Público	0	0
Subsidios y Subvenciones	0	0
Ayudas Sociales	1,066,102	1,341,158
Pensiones y Jubilaciones	0	0
Transferencias a Fideicomisos, Mandatos y Contratos Análogos	0	0
Transferencias a la Seguridad Social	0	0
Donativos	0	0
Transferencias al Exterior	0	0
Participaciones y Aportaciones	0	0
Participaciones	0	0
Aportaciones	0	0
Convenios	0	0
Intereses, Comisiones y Otros Gastos de la Deuda Pública	0	0
Intereses de la Deuda Pública	0	0
Comisiones de la Deuda Pública	0	0
Gastos de la Deuda Pública	0	0
Costo por Coberturas	0	0
Apoyos Financieros	0	0
Otros Gastos y Pérdidas Extraordinarias	0	0
Estimaciones, Depreciaciones, Deterioros, Obsolescencia y Amortizaciones	0	0
Provisiones	0	0
Disminución de Inventarios	0	0
Aumento por Insuficiencia de Estimaciones por Pérdida o Deterioro y Obsolescencia	0	0
Aumento por Insuficiencia de Provisiones	0	0
Otros Gastos	0	0
Inversión Pública	0	0
Inversión Pública no Capitalizable	0	0
Total de Gastos y Otras Pérdidas	143,005,407	153,380,691
Resultados del Ejercicio (Ahorro/Desahorro)	1,763,882	31,377,724

Bajo protesta de decir verdad declaramos que los Estados Financieros y sus Notas son razonablemente correctos y responsabilidad del emisor.

Dr. Héctor Pulido González
Rector

CP. Felipe Nava Aguilera
Secretario Administrativo

Concepto	Hacienda Pública/Patrimonio Contribuido	Hacienda Pública/Patrimonio Generado de Ejercicios Anteriores	Hacienda Pública/Patrimonio Generado del Ejercicio	Exceso o Insuficiencia en la Actualización de la Hacienda Pública / Patrimonio	TOTAL
Hacienda Pública / Patrimonio Contribuido Neto de 2020	0	0	0	0	0
Patrimonio Neto Inicial Ajustado del Ejercicio	212,052,712	0	0	0	212,052,712
Aportaciones	187,384,321	0	0	0	187,384,321
Donaciones de Capital	24,668,391	0	0	0	24,668,391
Actualización de la Hacienda Pública/Patrimonio	0	0	0	0	0
Hacienda Pública / Patrimonio Generado Neto de 2019	0	-92,090,957	503,869,701	0	411,778,744
Resultados del Ejercicio (Ahorro/Desahorro)	0	0	31,375,924	0	31,375,924
Resultados de Ejercicios Anteriores	0	-92,090,957	0	0	-92,090,957
Revalúos	0	0	446,338,141	0	446,338,141
Reservas	0	0	0	0	0
Rectificaciones de Resultados de Ejercicios Anteriores	0	0	26,155,636	0	26,155,636
Exceso o insuficiencia en la Actualización de la Hacienda Pública / Patrimonio Neto de 2019	0	0	0	0	0
Resultado por Posición Monetaria	0	0	0	0	0
Resultado por Tenencia de Activos no Monetarios	0	0	0	0	0
Hacienda Pública/Patrimonio Neto Final del Ejercicio 2020	212,052,712	-92,090,957	503,869,701	0	623,831,457
Cambios en la Hacienda Pública/Patrimonio Contribuido Neto del Ejercicio 2020	0	0	0	0	0
Aportaciones	0	0	0	0	0
Donaciones de Capital	0	0	0	0	0
Actualización de la Hacienda Pública/Patrimonio	0	0	0	0	0
Variaciones de la Hacienda Pública/Patrimonio Neto del Ejercicio 2021	0	503,563,500	-502,406,936	0	1,156,564
Resultados del Ejercicio (Ahorro/Desahorro)	0	0	1,763,882	0	1,763,882
Resultados de Ejercicios Anteriores	0	503,869,701	-504,174,210	0	-304,509
Revalúos	0	0	0	0	0
Reservas	0	0	0	0	0
Rectificaciones de Resultados de Ejercicios Anteriores	0	-306,201	3,392	0	-302,809
Cambios en el Exceso o Insuficiencia en la Actualización de la Hacienda Pública/Patrimonio Neto de 2021	0	0	0	0	0
Resultado por Posición Monetaria	0	0	0	0	0
Resultado por Tenencia de Activos no Monetarios	0	0	0	0	0
Hacienda Pública / Patrimonio Neto Final de 2021	212,052,712	411,472,543	1,462,765	0	624,988,019

Bajo protesta de decir verdad declaramos que los Estados Financieros y sus Notas son razonablemente correctos y responsabilidad del emisor

Dr. Héctor Pulido González
Rector

CP Felipe Nava Aguilera
Secretario Administrativo

Concepto	2021-12	2020-12
Flujos de Efectivo de las Actividades de Operación		
Origen	144,769,288	184,758,414
Impuestos	0	0
Cuotas y Aportaciones de Seguridad Social	0	0
Contribuciones de mejoras	0	0
Derechos	0	0
Productos de Tipo Corriente	560,895	254,851
Aprovechamientos de Tipo Corriente	0	0
Ingresos por Venta de Bienes y Servicios	26,465,378	19,758,598
Ingresos no Comprendidos en las Fracciones de la Ley de Ingresos Causados en Ejercicios Fiscales Anteriores Pendientes de Liquidación o Pago	0	0
Participaciones y Aportaciones	0	0
Transferencias, Asignaciones y Subsidios y Otras ayudas	117,743,015	125,131,519
Otros Origenes de Operación	0	39,613,447
Aplicación	142,130,407	153,380,689
Servicios Personales	114,113,519	112,099,058
Materiales y Suministros	4,808,689	3,828,194
Servicios Generales	22,142,097	24,132,824
Transferencias Internas y Asignaciones al Sector Público	0	0
Transferencias al resto del Sector Público	0	11,979,456
Subsidios y Subvenciones	0	0
Ayudas Sociales	1,066,102	1,341,158
Pensiones y Jubilaciones	0	0
Transferencias a Fideicomisos, Mandatos y Contratos Análogos	0	0
Transferencias a la Seguridad Social	0	0
Donativos	0	0
Transferencias al Exterior	0	0
Participaciones	0	0
Aportaciones	0	0
Convenios	0	0
Estimaciones, Depreciaciones, Amortizaciones y Provisiones	0	0
Flujos Netos de Efectivo por Actividades de Operación	2,638,882	31,377,724
Flujos de Efectivo de las Actividades de Inversión		
Origen	31,240,100	444,993,308
Bienes Inmuebles, Infraestructura y Construcciones en Proceso	0	0
Bienes Muebles	0	0
Otros Origenes de Inversión	31,240,100	444,993,308
Aplicación	6,793,490	477,965,031
Bienes Inmuebles, Infraestructura y Construcciones en Proceso	4,879,793	446,338,141
Bienes Muebles	1,306,379	2,689,764
Otras Aplicaciones de Inversión	607,318	28,937,126
Flujos Netos de Efectivo por Actividades de Inversión	24,446,610	-32,971,723
Flujo de Efectivo de las Actividades de Financiamiento		
Origen	0	0
Endeudamiento Neto	0	0
Interno	0	0
Externo	0	0
Disminución de Activos Financieros	0	0
Incremento de Otros Pasivos	0	0
Aplicación	3,987,525	22,189,256
Servicios de la Deuda	0	0
Interno	0	0
Externo	0	0
Incremento de Activos Financieros	0	0
Disminución de Otros Pasivos	3,987,525	22,189,256
Flujos netos de Efectivo por Actividades de Financiamiento	-3,987,525	-22,189,256
Incremento/Disminución Neta en el Efectivo y Equivalentes al Efectivo	23,097,967	-23,783,255
Efectivo y Equivalentes al Efectivo al inicio del Ejercicio	34,266,152	58,049,407
Efectivo y Equivalentes al Efectivo al final del Ejercicio	57,364,117	34,266,152

Bajo protesta de decir verdad declaramos que los Estados Financieros y sus Notas son razonablemente correctos y responsabilidad del emisor

Dr. Héctor Puído González
Rector

Dr. Felipe Nava Aguilera
Secretario Administrativo

Concepto	Origen	Aplicación
ACTIVO	31,240,100	29,284,137
Activo Circulante	31,240,100	23,097,965
Efectivo y Equivalentes	0	23,097,965
Derechos a Recibir Efectivo o Equivalentes	31,240,100	0
Derechos a Recibir Bienes o Servicios	0	0
Inventarios	0	0
Almacenes	0	0
Estimación por Pérdida o Deterioro de Activos Circulantes	0	0
Otros Activos Circulantes	0	0
Activo No Circulante	0	6,186,172
Inversiones Financieras a Largo Plazo	0	0
Derechos a Recibir Efectivo o Equivalentes a Largo Plazo	0	0
Bienes Inmuebles, Infraestructura y Construcciones en Proceso	0	0
Bienes Muebles	0	4,879,793
Activos Intangibles	0	1,306,379
Depreciación, Deterioro y Amortización Acumulada de Bienes	0	0
Activos Diferidos	0	0
Estimación por Pérdida o Deterioro de Activos no Circulantes	0	0
Otros Activos no Circulantes	0	0
PASIVO	0	3,112,525
Pasivo Circulante	0	3,112,525
Cuentas por Pagar a Corto Plazo	0	3,112,525
Documentos por Pagar a Corto Plazo	0	0
Porción a Corto Plazo de la Deuda Pública a Largo Plazo	0	0
Títulos y Valores a Corto Plazo	0	0
Pasivos Diferidos a Corto Plazo	0	0
Fondos y Bienes de Terceros en Garantía y/o Administración a Corto Plazo	0	0
Provisiones a Corto Plazo	0	0
Otros Pasivos a Corto Plazo	0	0
Pasivo No Circulante	0	0
Cuentas por Pagar a Largo Plazo	0	0
Documentos por Pagar a Largo Plazo	0	0
Deuda Pública a Largo Plazo	0	0
Pasivos Diferidos a Largo Plazo	0	0
Fondos y Bienes de Terceros en Garantía y/o en Administración a Largo Plazo	0	0
Provisiones a Largo Plazo	0	0
HACIENDA PÚBLICA/ PATRIMONIO	30,920,610	29,764,047
Hacienda Pública/Patrimonio Contribuido	0	0
Aportaciones	0	0
Donaciones de Capital	0	0
Actualización de la Hacienda Pública / Patrimonio	0	0
Hacienda Pública/Patrimonio Generado	30,920,610	29,764,047
Resultados del Ejercicio (Ahorro / Desahorro)	0	29,613,842
Resultados de Ejercicios Anteriores	30,920,610	0
Revalúos	0	0
Reservas	0	0
Rectificaciones de Resultados de Ejercicios Anteriores	0	150,205
Exceso o Insuficiencia en la Actualización de la Hacienda Pública/Patrimonio	0	0
Resultado por Posición Monetaria	0	0
Resultado por Tenencia de Activos no Monetarios	0	0

Bajo protesta de decir verdad declaramos que los Estados Financieros y sus Notas son razonablemente correctos y responsabilidad del emisor

Dr. Héctor Pulido González
Rector

CP. Eélope Nava Aguilera
Secretario Administrativo

Denominación de las Deudas	Moneda de Contratación	Institución o País Acreedor	Saldo Inicial del Periodo	Saldo Final del Periodo
DEUDA PÚBLICA				
Corto Plazo				
Deuda Interna			0	0
Instituciones de Crédito			0	0
Títulos y Valores			0	0
Arrendamientos Financieros			0	0
Deuda Externa			0	0
Organismos Financieros Internacionales			0	0
Deuda Bilateral			0	0
Títulos y Valores			0	0
Arrendamientos Financieros			0	0
Subtotal a Corto Plazo			0	0
Largo Plazo				
Deuda Interna			0	0
Instituciones de Crédito			0	0
Títulos y Valores			0	0
Arrendamientos Financieros			0	0
Deuda Externa			0	0
Organismos Financieros Internacionales			0	0
Deuda Bilateral			0	0
Títulos y Valores			0	0
Arrendamientos Financieros			0	0
Subtotal a Largo Plazo			0	0
Otros Pasivos			16,778,474	13,665,949
Total Deuda y Otros Pasivos			16,778,474	13,665,949

Bajo protesta de decir verdad declaramos que los Estados Financieros y sus Notas son razonablemente correctos y responsabilidad del emisor

Dr. Héctor Pulido González
Rector

CP Felipe Nava Aguilera
Secretario Administrativo

Concepto	Saldo Inicial 1	Cargos del Periodo 2	Abonos del Periodo 3	Saldo Final 4 = (1+2-3)	Variación del Periodo (4-1)
ACTIVO					
Activo Circulante	68,116,760	250,677,268	258,819,404	59,974,625	-8,142,136
Efectivo y Equivalentes	34,266,152	247,797,715	224,699,751	57,364,116	23,097,964
Derechos a Recibir Efectivo o Equivalentes	33,850,608	2,879,553	34,119,653	2,610,508	-31,240,099
Derechos a Recibir Bienes o Servicios	0	0	0	0	0
Inventarios	0	0	0	0	0
Almacenes	0	0	0	0	0
Estimación por Pérdida o Deterioro de Activos Circulantes	0	0	0	0	0
Otros Activos Circulantes	0	0	0	0	0
Activo No Circulante	572,493,170	6,186,173	0	578,679,343	6,186,173
Inversiones Financieras a Largo Plazo	0	0	0	0	0
Derechos a Recibir Efectivo o Equivalentes a Largo Plazo	0	0	0	0	0
Bienes Inmuebles, Infraestructura y Construcciones en Proceso	610,845,099	0	0	610,845,099	0
Bienes Muebles	150,131,582	4,879,793	0	155,011,375	4,879,793
Activos Intangibles	17,992,786	1,306,380	0	19,299,166	1,306,380
Depreciación, Deterioro y Amortización Acumulada de Bienes	-206,476,297	0	0	-206,476,297	0
Activos Diferidos	0	0	0	0	0
Estimación por Pérdida o Deterioro de Activos no Circulantes	0	0	0	0	0
Otros Activos no Circulantes	0	0	0	0	0
TOTAL DEL ACTIVO	640,609,930	256,863,441	258,819,404	638,653,969	-1,955,963

Bajo protesta de decir verdad declaramos que los Estados Financieros y sus Notas son razonablemente correctos y responsabilidad del emisor


Dr. Héctor Pulido González
Rector

CP Felipe Nava Aguilera
Secretario Administrativo


Universidad Tecnológica de Jalisco
Conciliación entre Ingresos
Presupuestarios y Contables
Correspondiente del 01 de Enero al 31 de Diciembre 2021
(Pesos)

1. Total de Ingresos Presupuestarios	144,769,288
2. Mas Ingresos Contables no Presupuestarios	-
Incrementos por variacion de inventarios	
Disminución del exceso de estimaciones por pérdida o deterioro u obsolescencia	
Disminucion de exceso de provisiones	
Otros ingresos y beneficios varios	
Otros ingresos contables no presupuestarios	-
3. Menos ingresos presupuestarios no contables	-
Productos de capital	
Aprovechamientos de capital	
Ingresos derivados de financiamientos	
Otros ingresos presupuestarios no contables	-
4. Ingresos Contables (4= 1+2-3)	144,769,288

Bajo protesta de decir verdad declaramos que los Estados Financieros y sus Notas son razonablemente correctos y responsabilidad del emisor



Dr. Héctor Pulido González
Rector



CP Felipe Nava Aguilera
Secretario Administrativo

Correspondiente del 01 de Enero al 31 de Diciembre 2021
(Pesos)


1. Total de Egresos Presupuestarios	158,700,042
-------------------------------------	-------------

2. Menos Egresos Presupuestarios no contables	15,694,636
Bienes Muebles	4,879,793
Activos Intangibles	1,306,380
Reduccion de Adefas	
Adefas 2020	9,508,463


3. Más Gastos Contables no presupuestarios	-
Estimaciones, Depreciaciones, Deterioros	-
Obsolescencia y Amortizaciones	-
Otros Gastos Varios	-

4. Total de Gasto Contable	143,005,406
----------------------------	-------------


Bajo protesta de decir verdad declaramos que los Estados Financieros y sus Notas son razonablemente correctos y responsabilidad del emisor



Dr. Héctor Pulido González
Rector



CP Felipe Nava Aguilera
Secretario Administrativo



NOTAS DE DESGLOSE DICIEMBRE 2021

A) NOTAS AL ESTADO DE SITUACIÓN FINANCIERA

La contabilidad se lleva a cabo en base a acumulados, pues los registros contables de sus transacciones se elaboran conforme a la fecha de su realización independientemente de la de su pago, es decir, devengadas, esto de acuerdo a la Ley General de Contabilidad Gubernamental.

El Estado de Situación Financiera adjuntos de la Universidad Tecnológica de Jalisco se prepara para cumplir con las disposiciones legales a que está sujeto como entidad jurídica independiente.

Efectivo y Equivalente de Efectivo.

Recursos a corto plazo de gran liquidez que son fácilmente convertibles en importes determinados de efectivo, estando sujetos a un riesgo mínimo de cambio en su valor.

- a. **Cuenta 111.2.0 – Bancos/Tesorería y sus respectivas conciliaciones.** El saldo en bancos al final del periodo representa el saldo de todas las cuentas de cheques vigentes de la Universidad Tecnológica de Jalisco, como a continuación se muestran:

Institución Bancaria	Número cuenta	Saldo
Banorte	0474286333	518,526.00
Banorte	0474286342	232,062.00
Santander	65507771673	246,475.00
Banorte	1100598604	2'723,098.00
Banorte	1092673491	39'428,090.00
Banorte	1100598622	3'082,831.00
Banorte	1117790376	808,810.00
Banorte	1117790385	2'330,423.00
Banorte	1117790394	287,716.00
TOTAL		\$ 49'658,031.00


- b. **Cuenta 111.4.0 – Inversiones Temporales (hasta 3 meses)**

Institución Bancaria	Número de contrato	Saldos
Actinver	3473089	739,530.00

Las inversiones son a la vista, son consideradas como inversiones disponibles al día y se valúan al costo o valor de mercado. Los rendimientos netos de las inversiones a la vista se reconocen como productos al vencimiento al día, representa el valor monetario de las cuentas bancarias en instrumentos de inversión, así como de las cuentas bancarias para la operación de los recursos del Organismo.

- c. **Cuenta 111.5.0 – Fondos con Afectación Específica.**

Institución Bancaria	Número de cuenta	Saldos
Banamex	707-5675660	4,750.00
Banamex	707-5685496	26,891.00
Banamex	707-5715409	11,541.00
Banamex	707-3925459	592,583.00
Banamex	7002-7923273	437,759.00



Banamex	7006-8238550	12,000.00
Banamex	7010-3963077	3,059.00
Banorte	0474286203	3'867,520.00
Banorte	1117790433	2'004,646.00
Banorte	1117790479	5,807.00
TOTAL		\$ 6'966,556.00

Derechos a Recibir Efectivo o Equivalentes.

- d. **Cuenta 112.0.0- Derechos a recibir efectivo o Equivalentes:** Representa el monto de los derechos de cobro a favor del ente público, cuyo origen es distinto de los ingresos por contribuciones, productos y aprovechamientos, que serán exigibles en un plazo menor o igual a doce meses. **\$2'666,781.98**

	Deudor	Importe	Antigüedad	Observación
1	Otras Contribuciones	2'586,314.00	2019	Saldo de IVA a favor por compensar
2	Deudores de la Tesorería	16,243.00	2021	Importe Fondo de caja chica 2021
3	Cuentas por cobrar a corto plazo	7,951.00	2020	Saldos de cuentas por gastos por comprobar
		\$ 2'610,508.00		

ACTIVO NO CIRCULANTE.

Bienes Inmuebles, Infraestructura y Construcciones en Proceso.

Representa el monto de todo tipo de bienes inmuebles, infraestructura y construcciones; así como los gastos derivados de actos de su adquisición, adjudicación, expropiación e indemnización y los que se generen por estudios de pre inversión, cuando se realicen por causas de interés público. Se integra de la siguiente manera:

- e. **Cuenta 123.1.0 – Terrenos \$466'088,308.85**
- f. **Cuenta 123.3.0 – Edificios No Habitacionales \$ 144'756,790.53**

Bienes Muebles.

- g. **Cuenta 124.1.0 – Mob. y Equipo de Administración \$ 69'377,654.00**
- h. **Cuenta 124.2.0- Mob. y Equipo Educativo y Recreativo \$ 12'118,819.00**
- i. **Cuenta 124.3.0 – Equipo e Instrumental Médico/Laboratorio \$ 656,199.00**
- j. **Cuenta 124.4.0– Vehículos y Equipo de Transporte \$ 3'089,942.00**
- k. **Cuenta 124.6.0– Maquinaria, Otros Equipos y Herramientas \$ 67'496,904.00**
- l. **Cuenta 124.7.0– Colecciones, Obras de Arte y Objetos Valiosos \$ 2'271,859.00**

m. Cuenta 125.1.0 – Software \$ 14'080,788.00

n. Cuenta 125.4.0 – Licencias \$ 5'218,377.00

Depreciación, Deterioro y Amortización Acumulada de Bienes.

o. Cuenta 126.1.0 – Depreciación Acumulada de Inmuebles \$ (57'211,196.00)

p. Cuenta 126.3.0– Depreciación Acumulada de Bienes Muebles \$ (137'384,436.00)

q. Cuenta 126.5.0 – Amortización Acumulada de Bienes Intangibles \$ (11'880,665.00)

El Organismo tiene registro de depreciación y amortización del ejercicio 2019. En este ejercicio 2021 no se tienen un registro preciso del patrimonio por lo que no se realizó la depreciación y amortización de los activos. Se está tramitando un avalúo catastral de los bienes muebles e inmuebles para hacer el registro correcto y lo más actualizado posible en la contabilidad. Así mismo se está llevando a cabo un inventario físico para poder conciliar lo contable con lo físico.

PASIVO CIRCULANTE.

Cuentas por Pagar a Corto Plazo.

r. Cuenta 211.1.0 – Servicios Personales por Pagar a Corto Plazo \$ 800,946.00
Representa los adeudos por las remuneraciones del personal al servicio del ente público, de carácter permanente o transitorio, que deberá pagar en un plazo menor o igual a doce meses

s. Cuenta 211.2.0 – Proveedores 2021 \$ 6'920,548.00

Corresponde a importes pendientes de pago al 31 de Diciembre del 2021, por provisiones de bienes y servicios devengados relacionados con operaciones normales del Organismo.

t. Cuenta 211.7.0 – Retenciones y Contribuciones por Pagar a Corto \$ 5'919,819.00

Corresponde principalmente a las retenciones de Impuesto sobre la Renta por Pagos de Sueldos y Salarios y honorarios a personas físicas, retenciones de Impuesto al Valor Agregado y causado por Ingresos por ventas y servicios, IMSS, SAR e INFONAVIT.

	NOMBRE	Importe	Observación
1	ISPT Retenciones por salarios	2'705,490.00	Retenciones al salario Noviembre 2021
2	Retenciones ISR Servicios Profesionales	46,857.00	Retenciones ISR Noviembre 2021
3	Iva por pagar	49,791.00	IVA de operaciones gravadas
4	IMSS Retenciones obrero patronales	709,728.00	Provisión de IMSS Noviembre 2021
5	SAR Sistema de ahorro para el retiro	938,424.00	Provisión de SAR Noviembre 2021
6	INFONAVIT	1'461,234.00	Provisión de INFONAVIT a Noviembre 2021

7	RETENCION POR PENSION ALIMENTICIA	1,750.00	Provisión por retención Pensión alimenticia
8	FONACOT	750.00	Saldo pendiente de retenciones Fonacot
9	STUTJ	4,686.00	Saldo pendiente de retenciones caja de ahorro
10	Seguros Monterrey New York Life	1,109.00	Saldo pendiente de retenciones seguros
		\$ 5'919,819.00	

La Universidad Tecnológica de Jalisco, como Organismo Público Descentralizado del Poder Ejecutivo del Gobierno del Estado de Jalisco con personalidad jurídica y patrimonio propio, no está sujeto al Impuesto sobre la Renta, teniendo únicamente la obligación de retenciones del Impuesto Sobre la Renta a su personal y a terceros que presten servicios; así como la presentación de la Declaración Informativa Múltiple Anual.

En lo referente al Impuesto al Valor Agregado como sujeto directo, la Universidad Tecnológica de Jalisco, se encuentra exento de este impuesto de acuerdo al artículo 3 de la Ley del IVA por lo que se refiere a su actividad principal; sin embargo, como sujeto directo el organismo tiene otros ingresos propios gravados para este impuesto en caso del traslado el Organismo está obligado a enterar a la Autoridad correspondiente.

De igual manera por ser un Organismo Público Descentralizado del Gobierno no está Obligado al Impuesto estatal del 2% sobre nómina, de acuerdo al artículo 44 de la Ley de Hacienda del Estado de Jalisco.

IMSS, SAR E INFONAVIT.

Los trabajadores están registrados ante el Instituto Mexicano del Seguro Social bajo la modalidad 10 "Comprende los seguros de riesgos de trabajo, enfermedades y maternidad, invalidez y vida, retiro, cesantía en edad avanzada y vejez, y guarderías y prestaciones sociales", adicionalmente el instituto aporta las cuotas referentes a los conceptos de jubilación, invalidez, vejez y muerte a través del IMSS de igual manera se otorga una prestación adicional por parte del Organismo del 2% (Sistema de Ahorro para el Retiro SAR).

Las aportaciones de vivienda se realizan al Instituto del Fondo Nacional de la Vivienda para los Trabajadores se cubre un 5% de los salarios diarios integrados.

Las relaciones laborales entre el Instituto y sus trabajadores son regidos por la Ley Federal del Trabajo y supletoriamente por lo dispuesto en la Ley para los Servidores Públicos del Estado de Jalisco y sus Municipios.

u. Cuenta 211.9.0 – Otras Cuentas por Pagar a Corto Plazo: Representa el monto de los adeudos del ente público, que deberá pagar en un plazo menor o igual a doce meses, no incluidas en las cuentas anteriores. **\$ 24,636.00**

v. Cuenta 3000 – Hacienda Pública.- Representa la acumulación de resultados de la gestión de ejercicios anteriores, incluyendo las aplicadas a reservas, resultados del ejercicio en operación y los eventos identificables y cuantificables que le afectan. **\$ 623'831,457.00**

Aportaciones	\$187'384,321.00
Donaciones de Capital	24'668,391.00
Resultados del Ejercicio del Período (Ahorro)	1'763,882.00
Resultado de Ejercicios Anteriores (Desahorro acum)	-61'172,147.00

Rectificaciones de Resultados Ejercicios Anteriores	26'005,431.00
Revalúos	446'338,141.00

B) NOTAS AL ESTADO DE ACTIVIDADES.

INGRESOS DE GESTIÓN.

Ingresos por Venta de Bienes y Servicios. \$ 26,465,378.00

Ingresos por Venta de Bienes y Servicios: Comprende el importe de los ingresos de las empresas con participación de capital gubernamental y/o privado, por la comercialización de bienes y prestación de servicios. El Organismo obtuvo ingresos, entre otros, por Cuotas escolares, Titulación, Re-inscripciones, Capacitación Externa, Constancias, Credenciales, etc.

PARTICIPACIONES, APORTACIONES, TRANSFERENCIAS, ASIGNACIONES, SUBSIDIOS Y OTRAS AYUDAS.

- **Participaciones y Aportaciones al Sector Público:** Importe de los ingresos por el ente público contenidos en el Presupuesto de Egresos con el objeto de sufragar gastos inherentes a sus atribuciones de carácter Federal. **\$ 52'632,931.00**
- **Transferencias Internas y Asignaciones al Sector Público:** Importe de los ingresos por el ente público contenidos en el Presupuesto de Egresos con el objeto de sufragar gastos inherentes a sus atribuciones de carácter Estatal. **\$ 65'110,084.00**
- **Transferencias para inversiones financieras y otras prov.** Importe de los ingresos recibidos por el ente para realizar proyectos en adecuaciones **\$ 0.00**

OTROS INGRESOS Y BENEFICIOS.

- **Ingresos Financieros:** Comprende el importe de los ingresos por concepto de utilidades por participación patrimonial e intereses ganados.
Intereses ganados de Inversiones **\$ 560,895.00**

GASTOS Y OTRAS PÉRDIDAS.

Los gastos se registran cuando se pagan o cuando se autoriza el egreso por haber contraído un compromiso de acuerdo con el presupuesto de ingresos y egresos aprobados por la Universidad Tecnológica de Jalisco.

Las erogaciones por concepto de gasto corriente, así como los pagos de pasivo y por concepto de responsabilidad patrimonial que, en su caso, realice la Universidad Tecnológica de Jalisco se registran cuando se pagan o cuando se autoriza el egreso por haber contraído un compromiso, de acuerdo con el presupuesto de ingresos y egresos aprobado por la Junta Directiva del Organismo.

Los conceptos de la Clasificación por objeto del gasto son:

● **Gastos de Funcionamiento:**

- Remuneraciones y prestaciones al personal por un importe de **\$ 114'113,519.00** corresponden a las remuneraciones al personal de confianza, administrativo y de servicio, de servicios profesionales, así como las aportaciones de seguridad social y las demás prestaciones derivadas de los contratos colectivos a favor del personal.

Remuneraciones al Personal de Carácter Permanente	72,562,284.00
Remuneraciones Adicionales y Especiales	18'143,371.00
Seguridad Social	17'379.474.00
Otras Prestaciones Sociales y Económicas	0.00
Previsiones	1,869,607.00
Pago de Estímulos a Servidores Públicos	4'158,783.00

- Materiales y suministros por **\$ 4,808,689.00** corresponden a las compras de papelería, materiales y útiles de impresión, productos de limpieza, alimentos y utensilios, materiales y artículos de construcción, entre otros.

Materiales de Administración, Emisión de Documentos y Artículos Oficiales	2'448,517.00
Alimentos y Utensilios	162,684.00
Materiales y Artículos de Construcción y de Reparación	942,727.00
Productos Químicos, Farmacéuticos y de Laboratorio	232,805.00
Combustibles, Lubricantes y Aditivos	239,213.00
Vestuario, Blancos, Prendas de Protección y Artículos Deportivos	143,923.00
Herramientas, Refacciones y Accesorios Menores	638,820.00

- Servicios Generales por **\$ 23'017,097.00** corresponden a las asignaciones destinadas a cubrir todo tipo de servicios que se contraten con particulares o instituciones del propio sector, así como los servicios oficiales requeridos para el desempeño de las funciones del Organismo, como son: Electricidad, telefonía, servicio de limpieza y manejo de desechos, instalación y reparación, laudos laborales, capacitación, seguros y fianzas, financieros, entre otros.

Servicios Básicos	2'809,931.00
Servicios de Arrendamiento	1'208,650.00
Servicios Profesionales, Científicos, Técnicos y Otros Servicios	8'154,560.00
Servicios Financieros, Bancarios y Comerciales	1'830,269.00
Servicios de Instalación, Reparación, Mantenimiento y Conservación	6'095,017.00
Servicios de Comunicación Social y Publicidad.	485,387.00
Servicios de Traslado y Viáticos	115,863.00
Servicios Oficiales	1'105,936.00

Otros Servicios Generales	1'211,483.00
---------------------------	--------------

• **Ayudas Sociales:**

Transferencias, Asignaciones, subsidios y ayudas: son las asignaciones destinadas en forma directa o indirecta a los sectores público, privado y externo, organismos y empresas paraestatales y apoyos como parte de su política económica y social, de acuerdo con las estrategias y prioridades de desarrollo para el sostenimiento y desempeño de sus actividades.

Ayudas Sociales a Instituciones (aportaciones sindicales)	\$	1'066,102.00
Transferencias al Resto del Sector Público	\$	0.00
Transferencias para Servicios Básicos	\$	0.00

Transferencias Internas al Sector Público: Importe del gasto por las transferencias internas, que no implican las contraprestaciones de bienes o servicios, destinadas a entes públicos contenidos en el presupuesto de egresos, con el objeto de financiar gastos inherentes a sus funciones. **\$ 0.00**

Conciliación entre ingresos presupuestarios e ingresos contables


Se presenta la conciliación entre los ingresos presupuestarios y contables, reportados en el estado de Actividades acumulado al cierre del periodo, en los cuales no se observa diferencia alguna

1. Total de Ingresos Presupuestarios	144,769,288.00
--------------------------------------	-----------------------

2. Mas Ingresos Contables no Presupuestarios	-
Incrementos por variación de inventarios	
Disminución del exceso de estimaciones por pérdida o deterioro u obsolescencia	
Disminución de exceso de provisiones	
Otros ingresos y beneficios varios	
Otros ingresos contables no presupuestarios	-

3. Menos ingresos presupuestarios no contables	-
Productos de capital	
Aprovechamientos de capital	
Ingresos derivados de financiamientos	
Otros ingresos presupuestarios no contables	-

4. Ingresos Contables (4= 1+2-3)	144,769,288.00
----------------------------------	-----------------------



Conciliación entre egresos presupuestarios y egresos contables

Se presenta la conciliación entre los egresos presupuestarios devengados y contables, reportados en el estado de Actividades acumulado al cierre del periodo, en los cuales no se observa diferencia alguna

1. Total de Egresos Presupuestarios		158,700,042.00
2. Menos Egresos Presupuestarios no contables		15,694,636
Bienes Muebles	4,879,793	
Activos Intangibles	1,306,380	
Reducción de Adefas 2020		
Adefas 2020	9,508,463	
3. Más Gastos Contables no presupuestarios		-
Estimaciones, Depreciaciones, Deterioros	-	
Obsolescencia y Amortizaciones	-	
Otros Gastos	-	
Varios	-	
4. Total de Gasto Contable		143,005,406.00

C) NOTAS AL ESTADO DE VARIACIONES EN LA HACIENDA PÚBLICA.

El patrimonio de la Universidad Tecnológica de Jalisco está integrado por:

- I. Los ingresos que obtengan por los servicios que preste;
- II. Las aportaciones que le otorguen el Estado y la Federación en los términos del convenio que se celebre al respecto;
- III. Los bienes y demás ingresos que adquieran vía legal.

Al 31 de diciembre del 2020 el resultado de Hacienda Pública/Patrimonio de la Universidad Tecnológica de Jalisco está integrado por:

Aportaciones 187'384,321.00

Donaciones de Capital	24'668,391.00
Resultados del Ejercicio (Desahorro)	31'375,924.00
Resultado de Ejercicios Anteriores	-92'090,957.00
Rectificaciones de Resultados Ejercicios Anteriores	26'155,636.00
Revalúos en bienes muebles	446'338,141.00

Al 31 de Diciembre del 2021 el resultado de Hacienda Pública/Patrimonio de la Universidad Tecnológica de Jalisco está integrado por:

Aportaciones	\$ 187'384,321.00
Donaciones de Capital	24'668,391.00
Resultado de Ejercicios Anteriores	-61'172,148.00
Resultados del Ejercicio (Desahorro)	1'763,882.00
Rectificaciones de Resultados Ejercicios Anteriores	26'005,431.00
Revalúos	446'338,141.00

D) NOTAS AL ESTADO DE FLUJO DE EFECTIVO

1. Análisis de los saldos Inicial y Final de la cuenta de Efectivo y equivalente:

	Diciembre 2021	Diciembre 2020
Efectivo	\$ 0.00	\$ 3,888.00
Bancos / Tesorería	\$ 49'658,031.00	\$ 18'660,573.00
Inversiones temporales (Hasta 3 meses)	\$ 739,530.00	\$ 713,837.00
Fondos de afectación específica	\$ 6'966,556.00	\$ 14'887,854.00
Total de Efectivos y Equivalentes	\$ 57'364,117.00	\$ 34'266,152.00

2. Adquisiciones de bienes muebles e inmuebles y monto de los pagos durante el periodo de dichas adquisiciones.

Bienes	Valor de Adquisición	Importe pagado durante el periodo
Muebles de oficina y estantería	\$ 89,110.00	\$ 89,110.00
Equipos y aparatos audiovisuales	\$ 13,398.00	\$ 13,398.00
Equipo de cómputo y tecnologías de la información	\$ 4'734,925.00	\$ 4'734,925.00
Otro mobiliario y Equipo Educativo	\$ 0.00	\$ 0.00
Maquinaria y Equipo Industrial	\$ 42,361.00	\$ 42,361.00
Software	\$ 1'306,380.00	\$ 1'306,380.00
Total de Adquisiciones y pagos de bienes	\$ 6'186,174.00	\$ 6'186,174.00

NOTAS DE MEMORIA.

Las cuentas de orden se utilizan para registrar movimientos de valores que no afecten o modifiquen el balance del ente contable, sin embargo, su incorporación en libros es necesaria con fines de recordatorio contable, de control y en general sobre los aspectos administrativos, o bien para consignar sus derechos o responsabilidades contingentes que puedan o no presentarse en el futuro.

Las cuentas que se manejan para efectos de este documento son las siguientes:

Cuentas de Orden Contables y Presupuestarias:

Contables: Registran eventos, que, si bien no representan hechos económico-financieros que alteren el patrimonio y por lo tanto los resultados del ente público, informan sobre circunstancias contingentes o eventuales de importancia respecto de éste que, en determinadas condiciones, pueden producir efectos patrimoniales en el mismo.

Registro contable en cuentas de orden del inmueble otorgado por parte del FMCCD a la UTJ "TORRE C del primer complejo creativo de Ciudad Creativa Digital".

763.0.0.0001 Bienes en Comodato FM CCD Torre C \$ 50'787,803.61

Presupuestarias: Representa el importe de las operaciones presupuestarias que afectan la Ley de Ingresos y el Presupuesto de Egresos.

Cuentas de ingresos:

- Ley de Ingresos Estimada \$ 200'955,057.00
- Ley de Ingresos por Ejecutar \$ (46'677,306.00)
- Ley de Ingresos Modificada \$ 0.00
- Ley de Ingresos Devengada \$ 144,769,288.00
- Ley de Ingresos Recaudada \$ 144,769,288.00

Cuentas de egresos:

- Presupuesto de Egresos aprobado \$ 200'955,057.00
- Presupuesto de Egresos comprometido \$ 158'406,968.00
- Presupuesto de Egresos devengado \$ 158'700,042.00
- Presupuesto de Egresos ejercido \$ 0.00
- Presupuesto de Egresos Pagado \$ 152'472,029.00
- Presupuesto de Egresos Modificado Aprobado \$ (487,774.00)
- Presupuesto de Egresos por Ejercer \$ 43'617,790.00

NOTAS DE GESTIÓN ADMINISTRATIVA.

1. Autorización e Historia.

a) Fecha de creación del ente.

Con fecha de 09 de mayo de 1999 se crea la Universidad Tecnológica de Jalisco como Organismo Público Descentralizado del Ejecutivo del Gobierno del Estado, con personalidad jurídica y patrimonio propio, se rige por lo dispuesto en el artículo 3º y demás relativos de la Constitución Política de los Estados Unidos Mexicanos, la particular del Estado de Jalisco, la Legislación Federal y Estatal aplicables.

2. Organización y Objeto Social de la Universidad Tecnológica de Jalisco

- a) Objeto social: Impartir educación de nivel superior de tipo tecnológico, para formar profesionistas, a los que se les denominará Técnico Superior Universitario, a fin de que desarrollen aptitudes y conocimientos científicos y tecnológicos en un lapso de dos años, para aplicarlos en la solución creativa de los problemas que afectan a los sectores públicos, privado y social del Estado y el País.
- b) La Universidad de conformidad a lo establecido en el artículo 5 de la Ley Orgánica de la Universidad Tecnológica de Jalisco tendrá, entre otras, las siguientes atribuciones:
- I. Crear la organización administrativa que le sea conveniente y, contratar los recursos humanos necesarios para su operación de conformidad con su presupuesto anual de egresos;
 - II. Adoptar la organización académica y administrativa establecida por la Autoridad Educativa y, en su caso, proponer modificaciones a la misma;
 - III. Proponer a la Autoridad Educativa, las adiciones o reformas que, en su opinión, deban hacerse a los planes y programas de estudios;
 - IV. Expedir certificados de estudios, títulos, diplomas, reconocimientos, distinciones especiales y otros que así se requieran, a los alumnos o docentes, conforme a las disposiciones aplicables;
 - V. Planear, programar Y desarrollar actividades tecnológicas y de investigación;
 - VI. Impulsar la investigación para la actualización tecnológica;
 - VII. Planear y desarrollar conjuntamente con la Autoridad Educativa, los planes y programas de estudios que se impartirán en los grados académicos superiores que ofrezca la Universidad;
- c) Ejercicio fiscal: Conforme la Ley General de Contabilidad Gubernamental, el ejercicio fiscal comprende un año completo, del 1º de enero al 31 de diciembre de cada año.
- d) Régimen jurídico: Es un organismo público descentralizado del Poder Ejecutivo del Estado de Jalisco, con personalidad jurídica y patrimonio propios.
- e) Consideraciones fiscales del ente:

Ante el SAT: Se encuentra registrado como un organismo público sin fines de lucro dentro del título III de la Ley del Impuesto sobre la Renta, con la obligación de retener y enterar el I.S.R. que le corresponda realizar por las operaciones con terceros, retener y enterar los impuestos sobre productos del trabajo del personal de nómina del Organismo, presentar anualmente al declaración de sueldos y salarios, presentar la declaración de información de operaciones con terceros (DIOT), además la obligación que marca el Artículo 32-G del Código Fiscal de la Federación la de informar sobre operaciones con clientes y proveedores.

Ante el IMSS: en la modalidad 10, pagar las cuotas correspondientes y recibir la atención médica y de ginecológica para las mujeres que se embaracen, así como lo correspondiente a Cesantía y Vejez y Retiro.

Ante el INFONAVIT: Contribuye con las cuotas 5% al Fondo para la Vivienda.

f) Estructura Organizacional Básica:

La Universidad tendrá como Órgano máximo de Gobierno al Consejo Directivo y como Órgano de Administración la Rectoría.

El artículo 7º de la Ley Orgánica de la Universidad Tecnológica de Jalisco menciona:

El Consejo Directivo, será el órgano máximo de gobierno de la Universidad y se integrará por:

- I. Tres representantes del Poder Ejecutivo Federal, designados por el Secretario de Educación Pública;
- II. Tres representantes del Poder Ejecutivo del Gobierno del Estado de Jalisco, integrándose el titular del Poder Ejecutivo Estatal o la persona que éste designe; el titular de la Secretaría de Educación Jalisco o su representante, y un representante de la Secretaría de Promoción Económica;
- III. Tres representantes del Sector Productivo del Estado de Jalisco, a invitación del titular del Poder Ejecutivo Estatal;
- IV. Un representante del personal académico de la universidad;
- V. Un representante del estudiantado de la universidad;
- VI. Un representante de la Comisión Estatal de Planeación de la Educación Superior, (C.O.E.P.E.S.);
- VII. El Rector de la Universidad; y
- VIII. Un comisario, quien será nombrado por el Titular de la Contraloría del Poder Ejecutivo del Estado. que también participará. con voz pero sin voto.

3. Bases de Preparación de los Estados Financieros.

a) Se ha observado la normatividad emitida por el CONAC en materia de registro con los momentos contables de los ingresos y los egresos; los ingresos se registran con base al clasificador por rubro de ingresos y por fuentes de financiamiento: los egresos se registran con base al clasificador por objeto del gasto, clasificación administrativa. Se elaboran los estados financieros y presupuestarios con base a la estructura establecida para los mismos. No se cuenta con un sistema de contabilidad gubernamental que cumpla con todas las disposiciones del CONAC.

Se cumple con todas las demás disposiciones legales aplicables conforme a los informes que anualmente han sido practicados al organismo por parte de contadores públicos externos por los dictámenes realizados de acuerdo al artículo 96 de la Ley del Presupuesto, Contabilidad y Gasto Público del Estado de Jalisco.

b) La normatividad aplicada para el reconocimiento, valuación y revelación de los diferentes rubros de la información financiera, es la establecida por el CONAC en su documento de "Estructura y Metodología para la elaboración de Estados Financieros", así como las bases de medición utilizadas para la elaboración de los estados financieros son mediante el método de costo histórico;

c) Postulados básicos. Se está cumpliendo con todos los postulados básico gubernamentales, excepto el relativo a la integración presupuestaria-contable en forma automática, por no contar con el sistema de contabilidad gubernamental que realice dicha función, la cual realizan en forma manual.

d) Normatividad supletoria. No se emplean o han empleado normas supletorias para el registro de las operaciones gubernamentales.

e) Para el ejercicio correspondiente al 2017, 2018, 2019 y 2020 no se efectuaron cambios en las políticas, la clasificación y medición de las mismas, que pudieran causar impacto en la información financiera.

Se presentan los últimos estados financieros sin cambio en la normatividad utilizada para los ejercicios 2017, 2018, 2019 y 2020.

4. Posición en Moneda Extranjera y Protección por Riesgo Cambiario.


Por el objeto legal y atribuciones del organismo, no se tienen cuentas en dólares, por consecuencia no existe Posición en Moneda Extranjera y Protección por Riesgos Cambiarios.

5. Calificaciones otorgadas.


Por el objeto, la naturaleza, atribuciones y funciones del organismo, los estados financieros no están sujetos a una calificación crediticia.

A) Responsabilidad Sobre la Presentación Razonable de los Estados Financieros.


Los Estados Financieros están rubricados en cada página de los mismos y al final la siguiente leyenda: "Bajo protesta de decir verdad declaramos que los Estados Financieros y sus notas, son razonablemente correctos y son responsabilidad del emisor".



Dr. Héctor Pulido González
Rector



CP Felipe Nava Aguilera
Secretario Administrativo





**INFORME SOBRE PASIVOS CONTINGENTES
AL 31 DE DICIEMBRE DEL AÑO 2021.**

Por medio del presente reciba un cordial saludo y aprovecho la ocasión para remitir a Usted **INFORME DE ACTIVIDADES LEGALES CORRESPONDIENTE AL CIERRE DEL MES DE DICIEMBRE DEL AÑO 2021.** En este contexto le informo lo siguiente:

- El día 06 de diciembre 2021, se dio atendió el requerimiento de cumplimiento voluntario de sentencia contenido en el Acuerdo de fecha 9 de noviembre 2021, dentro del expediente laboral número 194/2016 promovido por María Guadalupe Martínez Landeros ante el Tribunal de Justicia Administrativa del Estado. Para tal efecto se adjuntó Acuerdo emitido por el Titular del Órgano Interno de Control y Comisario Pública de la UTJ.
- El día 06 de diciembre se recibió Auto dictado por el Tribunal de Arbitraje y Escalafón con fecha 23 de noviembre en autos del expediente laboral número 2293/2019-E1 promovido por Manuel Franco Velázquez y otros, donde se regulariza el desahogo de las Audiencias que se tenían previstas para día 14 de diciembre 2021, señalando en su lugar el día 13 de noviembre 2021 a las 09:00 horas para su desahogo.
- En autos del expediente laboral número 2293/2019-E1 promovido por Francisco Manuel Franco Velázquez y otros, el día 13 de diciembre 2021, se difirieron las Audiencias Confesionales que se tenían señaladas a cargo de los actores en razón de no existir cedula de notificación a las partes por lo que se señala nueva fecha para el desahogo de las mismas el día 24 de enero 2022 a las 09:00 horas.
- El día 14 de diciembre 2021, se compareció al Tribunal de Arbitraje y Escalafón, para el desahogo de la Audiencia de Conciliación, Demanda y Excepciones, Ofrecimiento y Admisión de pruebas prevista dentro del expediente laboral número 1236/2019-D1 promovido por Erick Mora Arreola, no siendo posible el desahogo de la misma ya que la parte actora presentó una ampliación de demanda y se otorgó el término a la demandada para que produzca contestación, por lo que se difiere el desahogo para el día 22 de febrero 2022 a las 11:30 horas.

Una vez lo anterior, le informo que los expedientes activos guardan a la fecha el siguiente estado procesal:

TRIBUNAL DE ARBITRAJE Y ESCALAFÓN DEL ESTADO DE JALISCO.

	NÚMERO DE EXPEDIENTE	ACTOR/ES	Estado procesal actual
1.	1253/2019-E2	ÓSCAR MEDINA MORA	El día 13 de agosto de 2021, se compareció al H. Tribunal de Arbitraje y Escalafón, para el desahogo de la inspección ocular, misma que no se desahogó en virtud de que la Autoridad la dejó sin efectos debido al Incidente de Caducidad presentado por la parte Demandada.
2.	1460/2018-C1	FRANCISCO MANUEL FRANCO VELÁZQUEZ y OTROS	El día 8 ocho de febrero de 2021, se presentó ante oficialía de partes común del Tribunal de Arbitraje y Escalafón del Estado de Jalisco, escrito en el que se solicita se declare que el laudo de fecha 31 de agosto de 2020 en el que se absuelve a la Universidad Tecnológica, ha quedado firme y se ordene su archivo como asunto totalmente



[Handwritten signatures and initials in blue ink]



			concluido, en virtud de que la resolución mencionada con antelación no fue recurrida por la parte actora.
3.	1237/2019-E1	MARIA DEL PILAR TORRES RAMIREZ	El 15 de septiembre 2021, se presentó ante Oficialía de Partes, escrito a fin de aclarar lo derivado del desahogo de la audiencia el pasado 10 de septiembre, referente a la prueba Documental Pública marcada con el número 8, lo cual manifestó la parte Actora de forma verbal la presencia del Lic. Víctor Manuel Delgado Vázquez, de tal manera aclaramos que en ningún punto del capítulo de hechos dentro de la demanda hace mención de dicha presencia. Así pues solicitamos NO ADMITIR dicha prueba por las razones ya señaladas.
4.	1236/2019-D1	ERICK MORA ARREOLA	El día 14 de diciembre 2021, se compareció al Tribunal de Arbitraje y Escalafón, para el desahogo de la Audiencia de Conciliación, Demanda y Excepciones, Ofrecimiento y Admisión de pruebas prevista dentro del expediente laboral número 1236/2019-D1 promovido por Erick Mora Arreola, no siendo posible el desahogo de la misma ya que la parte actora presentó una ampliación de demanda y se otorgó el término a la demandada para que produzca contestación, por lo que se difiere el desahogo para el día 22 de febrero 2022 a las 11:30 horas.
5.	1770/2016-F	FERNANDO GUERRERO FLORES	El 01 de octubre, se compareció al Tribunal de Arbitraje y Escalafón, a fin de desahogar la prueba pericial caligráfica y grafométrica, y Documentoscópica, designado para la parte Actora, no siendo posible el desahogo de la misma al no haber constancia de notificación por la parte actora por lo que se señala de nueva cuenta el día 17 de enero de 2022, a las 09:30 nueve horas con treinta minutos del día.
6.	2293/2019-E1	FRANCISCO MANUEL FRANCO VELAZQUEZ Y SOCIOS	El día 06 de diciembre, se notifica Auto de fecha 23 de noviembre, donde se regulariza las Audiencias que se tenían previstas el día 14 de diciembre 2021, la cual se modificó para el día 13 de noviembre 2021 a las 09:00 horas todo esto en razón de regularizar Autos de fecha 03 y 04 de noviembre. El día 13 de diciembre, se difiere la Audiencia por no existir cedula de notificación a las partes, por lo que se señala nueva fecha el día 24 de enero 2022 a las 09:00 horas.
7.	332/2020-D2	INGRID ANAHÍ GUILLEN SALDIERNA	El día 19 de noviembre 2021, se suspende desahogo de la prueba Testimonial a cargo de los C.C. Luis Felipe Fernando Gudiño Magaña y Karina Guevara Chacón, a razón de que no se despenden actas de notificación, por lo que señalan nueva fecha el día 22 de febrero 2022, a las 13:30 horas. Asimismo se señala fecha el día 01 de abril 2022 a las 11:00 horas, para que ponga a la vista acerca del cotejo y compulsas de los Contratos Colectivos de Trabajo, mismo que se llevó a cabo el día 12 de noviembre 2021.

JUNTA LOCAL DE CONCILIACIÓN Y ARBITRAJE DEL ESTADO DE JALISCO.

NÚMERO DE EXPEDIENTE	ACTOR/ES	Estado procesal actual
1. 785/2016/11-C	ROBERTO LOMELÍ BRIONES	El día 26 de octubre emite acuerdo el Tercer Tribunal Colegiado en Materia Laboral dando cumplimiento de la ejecutoria dentro del amparo directo con número de expediente 918/2019 promovido por la parte Demandada, en cual resuelve lo siguiente: <ul style="list-style-type: none"> • Procede a conceder la protección federal solicitada • Deja insubsistente el laudo controvertido • Reponga procedimiento a efecto de que: deje insubsistente la actuación de 05 de junio de 2021 y así como todo lo actuado en el juicio de origen con posterioridad a la actuación en comento



[Handwritten signatures and initials in blue ink]



2.	791/2016/13-C	LUIS ERNESTO CHÁVEZ MUÑOZ	El 02 de julio de 2019, se presentó apersonamiento, para que se nos reconozca personalidad e imponemos de los autos. El 07 de agosto de 2019 se revisó en mesa de trámite, en la Junta Local de Conciliación y Arbitraje, el expediente continúa en reserva de autos para dictar la interlocutoria correspondiente debido al Incidente de competencia interpuesto por la demandada.
3.	818/2015/11-F	FRANCISCO MANUEL FRANCO VELAZQUEZ Y OTRO	El 02 de julio de 2019, se presentó apersonamiento, para conocer del estado laboral. El día 17 de septiembre del 2020, se revisó el expediente en mesa, y se confirmó que la última actuación es con data del 27 de agosto de 2018, dicha actuación corresponde al desahogo de la prueba confesional a cargo de los actores, prueba ofrecida por la demandada.
4.	255/2015/11-I Ahora mesa 11-E	OSWALDO JAVIER CERVANTES SÁNCHEZ	El día 24 de noviembre se compareció a la H. Onceava Junta Especial de la Local de Conciliación y Arbitraje del Estado de Jalisco al desahogo de la Audiencia de Documental de informes, misma que no se pudo llevar a cabo su desahogo, en razón de que no hubo contestación al oficio remitido al Banco Nacional de México S. A Integrante de Grupo Financiero Banamex y la cual señalan nueva fecha para el desahogo de la misma el día 01 de marzo 2022 a las 11:00 horas.
5.	54/2020/11-E	AURORA LUZ AGUILERA RUIZ	El día 16 de noviembre, se compareció al desahogo de Audiencia prevista en el artículo 873, la cual fue suspendida por no desprenderse actas de notificación, asimismo señalan nueva fecha el día 13 de marzo 2022, a las 11:00 horas.

TRIBUNAL DE JUSTICIA ADMINISTRATIVA

	NÚMERO DE EXPEDIENTE Y SALA	ACTOR/E	ESTADO PROCESAL
1.	193/2016 Cuarta Sala Unitaria	JULIETA DE ALBA GONZALEZ	Mediante sentencia de fecha 06 de enero de 2020 se confirma la sentencia apelada por la parte actora. En actuación de fecha 06 de febrero del 2020, se tiene a la C. JULETA DE ALBA GONZÁLEZ, interponiendo demandada de amparo en contra del cumplimiento de la ejecutoria de amparo 200/2019, corriéndose traslado del mismo a la demandada. A la fecha se encuentra en trámite el juicio de amparo.
2	194/2016 Segunda Sala Unitaria	MARIA GUADALUPE MARTINEZ LANDEROS	El día 06 de diciembre 2021, se dio atendió el requerimiento de cumplimiento voluntario de sentencia contenido en el Acuerdo de fecha 9 de noviembre 2021, dentro del expediente laboral número 194/2016 promovido por María Guadalupe Martínez Landeros ante el Tribunal de Justicia Administrativa del Estado. Para tal efecto se adjuntó Acuerdo emitido por el Titular del Órgano Interno de Control y Comisario Pública de la UTJ.
3	181/2016 Cuarta Sala Unitaria	SIMONA ARROYO MARTINEZ	El día 22 de junio de 2021, se notifica a la Universidad Tecnológica de Jalisco copia certificada de la resolución que declaró cumplida la sentencia de amparo indirecto ordenando su archivo como asunto concluido, por el Tercer Tribunal Colegiado en Materia Administrativa registrado bajo el número de expediente 180/2020.
4	2566/2020 III SALA UNITARIA	DOMUS DESARROLLADORA INMOBILIARIA S.A DE C.V	El día 25 de septiembre de 2020, se presentó ante la Oficialía de Partes del Tribunal de Justicia Administrativa juicio de lesividad en contra de Domus Desarrolladora Inmobiliaria S.A de C.V y el Congreso del Estado de Jalisco, estando pendiente de que el Tribunal emita acuerdo admitiendo la demanda a trámite.



[Handwritten signatures and initials in blue ink]







		<p>El día 22 de octubre 2021, se emite acuerdo del Tribunal de Justicia Administrativa, en cual se admite demanda y se señalan fechas para desahogo de pruebas. El día 05 de noviembre 2021, se presentó escrito ante el Tribunal de Justicia Administrativa, en cual nos desistimos de la acción y asimismo solicitamos devolución de documentos.</p>
--	--	--

Sin otro particular por el momento, le reitero mi distinguida consideración.


ATENTAMENTE
"INNOVACIÓN Y EXCELENCIA"




MTRO. JESÚS ALBERTO BORROEL MORA
ABOGADO GENERAL




C.P. FELIPE NAVA AGUILERA
SECRETARIO ADMINISTRATIVO



DR. HÉCTOR PULIDO GONZÁLEZ
RECTOR UTJ



La presente hoja de firmas es parte integral del Informe sobre los pasivos contingentes de la UTJ relativo a los expedientes judiciales al 31 de diciembre de 2021.





Universidad Tecnológica
de Jalisco
Innovación y Excelencia

INFORMACIÓN PRESUPUESTARIA



Universidad Tecnológica de Jalisco
Sistema de Gestión de Calidad certificado por American Bureau of Quality - S.C.
Asociación de Certificación, Desarrollo y Promoción de Servicios Industriales para las
empresas del Sector Industrial (Innovación y Excelencia) en Jalisco, así como
servicios tecnológicos y procesos de enseñanza
Instituto de Certificación A.C. (IC)


Luis J. Jiménez No. 577, Col. 1° de Mayo. C.P. 44979, Guadalajara, Jalisco.
Teléfono 33 3030-0900. www.utj.edu.mx

Rubro de Ingresos	Ingreso					Diferencia (7= 5 - 1)
	Estimado	Ampliaciones y Reducciones	Modificado	Devengado	Recaudado	
	(1)	(2)	(3= 1 + 2)	(4)	(5)	
Impuestos			0			0
Cuotas y Aportaciones de Seguridad Social			0			0
Contribuciones de Mejoras			0			0
Derechos			0			0
Productos	250,000	310,895	560,895	560,895	560,895	310,895
Corriente	250,000	310,895	560,895	560,895	560,895	310,895
Capital			-			0
Aprovechamientos		0	-	0	0	0
Corriente			-			0
Capital			-			0
Ingresos por Ventas de Bienes y Servicios	28,991,670	-2,526,292	26,465,378	26,465,378	26,465,378	2,526,292
Participaciones y Aportaciones		0	-	0	0	0
Transferencias, Asignaciones, Subsidios y Otras Ayudas	115,039,844	2,703,171	117,743,015	117,743,015	117,743,015	2,703,171
Otros Ingresos (Remanente de ingresos propios de ejercicios anteriores)	47,165,080	0	47,165,080	0	0	47,165,080
Adefas 2019-2020	9,508,463	0	9,508,463	0	0	9,508,463
Ingresos Derivados de Financiamientos		0	-	0	0	-
Total	200,955,057	487,774	201,442,831	144,769,288	144,769,288	-56,185,769
				Ingresos excedentes¹		

Estado Analítico de Ingresos Por Fuente de Financiamiento	Ingreso					Diferencia (7= 5 - 1)
	Estimado	Ampliaciones y Reducciones	Modificado	Devengado	Recaudado	
	(1)	(2)	(3= 1 + 2)	(4)	(5)	
Ingresos del Gobierno	115,289,844	3,014,066	118,303,910	118,303,910	118,303,910	3,014,066
Impuestos			0			0
Contribuciones de Mejoras			0			0
Derechos			0			0
Productos	250,000	310,895	560,895	560,895	560,895	310,895
Corriente	250,000	310,895	560,895	560,895	560,895	310,895
Capital			0			0
Aprovechamientos	0	0	0	0	0	0
Corriente			0			0
Capital			0			0
Participaciones y Aportaciones	0	0	0	0	0	0
Transferencias, Asignaciones, Subsidios y Otras Ayudas	115,039,844	2,703,171	117,743,015	117,743,015	117,743,015	2,703,171
Ingresos de Organismos y Empresas	28,991,670	-2,526,292	26,465,378	26,465,378	26,465,378	-2,526,292
Cuotas y Aportaciones de Seguridad Social			0			0
Ingresos por Ventas de Bienes y Servicios	28,991,670	-2,526,292	26,465,378	26,465,378	26,465,378	-2,526,292
Transferencias, Asignaciones, Subsidios y Otras Ayudas			0			0
Otros Ingresos (Remanente de ingresos propios de ejercicios anteriores)	47,165,080	0	47,165,080	0	0	-47,165,080
Adefas 2019-2020	9,508,463	0	9,508,463	0	0	-9,508,463
Ingresos derivados de financiamiento	0	0	0	0	0	0
Ingresos Derivados de Financiamientos	0	0	0	0	0	0
Total	200,955,057	487,774	201,442,831	144,769,288	144,769,288	-56,185,769
				Ingresos excedentes¹		

¹ Los ingresos excedentes se presentan para efectos de cumplimiento de la Ley General de Contabilidad Gubernamental y el importe reflejado debe ser siempre mayor a cero


Héctor Pulido González
Rector


CP Felipe Nava Aguilera
Secretario Administrativo



Concepto	Egresos					Subejercicio 6 = (3 - 4)
	Aprobado	Ampliaciones/ (Reducciones)	Modificado	Devengado	Pagado	
	1	2	3 = (1 + 2)	4	5	
101 Secretaria Academica	101,881,245	8,028,650	109,909,895	108,504,571	106,669,190	1,405,325
102 Secretaria Administrativa	63,038,945	294,189	63,333,134	22,645,176	21,528,351	40,687,958
103 Secretaria de Vinculacion	16,068,366	-8,121,129	7,947,237	7,753,122	7,341,275	194,115
104 Rectoria	19,966,501	286,064	20,252,565	19,797,173	16,933,213	455,392
Total del Gasto	200,955,057	487,774	201,442,831	158,700,042	152,472,029	42,742,790

Dr. Héctor Pulido González
Rector

CP Felipe Nava Aguilera
Secretario Administrativo



Universidad Tecnológica de Jalisco
Estado Analítico del Ejercicio del Presupuesto de Egresos
Clasificación Económica (por Tipo de Gasto)
Del 1 de Enero al 31 de Diciembre de 2021

Concepto	Egresos					Subejercicio 6 = (3 - 4)
	Aprobado	Ampliaciones/ (Reducciones)	Modificado	Devengado	Pagado	
	1	2	3 = (1 + 2)	4	5	
Gasto Corriente	183,996,594	1,587,232	185,583,826	143,005,406	139,242,253	42,578,421
Gasto de Capital	7,450,000	-1,099,458	6,350,542	6,186,173	3,842,973	164,369
Amortización de la Deuda y Disminución de Pasivos	9,508,463	0	9,508,463	9,508,463	9,386,803	0
Pensiones y Jubilaciones	0	0	0	0	0	0
Participaciones	0	0	0	0	0	0
Total del Gasto	200,955,057	487,774	201,442,831	158,700,042	152,472,029	42,742,790

Dr. Héctor Pulido González
Rector


CP Felipe Nava Aguilera
Secretario Administrativo


Concepto	Egresos					Subejercicio
	Aprobado	Ampliaciones/ (Reducciones)	Modificado	Devengado	Pagado	
	1	2	3 = (1 + 2)	4	5	
Servicios Personales	112,567,290	1,556,721	114,114,011	114,113,519	114,113,520	492
Remuneraciones al Personal de Carácter Permanente	70,858,058	1,704,226	72,562,284	72,562,284	72,562,284	0
Remuneraciones al Personal de Carácter Transitorio	0	0	0	0	0	0
Remuneraciones Adicionales y Especiales	18,363,902	-220,531	18,143,371	18,143,371	18,143,371	0
Seguridad Social	16,822,126	557,840	17,379,966	17,379,474	17,379,474	492
Otras Prestaciones Sociales y Económicas	250,000	-250,000	0	0	0	0
Previsiones	0	0	0	0	0	0
Pago de Estímulos a Servidores Públicos	6,263,204	-234,814	6,028,390	6,028,390	6,028,390	0
Materiales y Suministros	5,401,998	-114,679	5,287,319	4,808,689	3,153,894	478,630
Materiales de Administración, Emisión de Documentos y Artículos Oficiales	2,490,050	0	2,490,050	2,448,517	1,840,771	41,533
Alimentos y Utensilios	190,000	0	190,000	162,684	161,928	27,316
Materias Primas y Materiales de Producción y Comercialización	0	0	0	0	0	0
Materiales y Artículos de Construcción y de Reparación	1,243,948	-114,679	1,129,269	942,727	222,977	186,542
Productos Químicos, Farmacéuticos y de Laboratorio	348,000	-24,800	323,200	232,805	119,622	90,395
Combustibles, Lubricantes y Aditivos	240,000	0	240,000	239,213	239,209	787
Vestuario, Blancos, Prendas de Protección y Artículos Deportivos	156,000	0	156,000	143,923	115,035	12,077
Materiales y Suministros Para Seguridad	0	0	0	0	0	0
Herramientas, Refacciones y Accesorios Menores	734,000	24,800	758,800	638,820	454,352	119,980
Servicios Generales	24,083,968	782,382	24,866,350	23,017,096	20,908,737	1,849,254
Servicios Básicos	2,312,000	502,306	2,814,306	2,809,931	2,669,192	4,375
Servicios de Arrendamiento	730,000	478,650	1,208,650	1,208,650	1,208,650	0
Servicios Profesionales, Científicos, Técnicos y Otros Servicios	6,646,000	2,221,463	8,867,463	8,154,560	6,906,981	712,903
Servicios Financieros, Bancarios y Comerciales	1,820,000	10,269	1,830,269	1,830,269	1,829,568	0
Servicios de Instalación, Reparación, Mantenimiento y Conservación	8,668,525	-2,293,408	6,375,117	6,095,017	5,760,231	280,100
Servicios de Comunicación Social y Publicidad	724,467	462,875	1,187,342	485,387	102,428	701,955
Servicios de Traslado y Viáticos	156,000	40,400	196,400	115,863	114,268	80,537
Servicios Oficiales	1,366,000	-218,560	1,147,440	1,105,936	1,105,936	41,504
Otros Servicios Generales	1,660,976	-421,613	1,239,363	1,211,483	1,211,483	27,880
Transferencias, Asignaciones, Subsidios y Otras Ayudas	41,953,337	-637,191	41,316,146	1,066,102	1,066,102	40,250,044
Transferencias Internas y Asignaciones al Sector Público	41,953,337	-637,191	41,316,146	1,066,102	1,066,102	40,250,044
Transferencias al Resto del Sector Público	0	0	0	0	0	0
Subsidios y Subvenciones	0	0	0	0	0	0
Ayudas Sociales	0	0	0	0	0	0
Pensiones y Jubilaciones	0	0	0	0	0	0
Transferencias a Fideicomisos, Mandatos y Otros Análogos	0	0	0	0	0	0
Transferencias a la Seguridad Social	0	0	0	0	0	0
Donativos	0	0	0	0	0	0





Concepto	Egresos					Subejercicio 6 = (3 - 4)
	Aprobado	Ampliaciones/ (Reducciones)	Modificado	Devengado	Pagado	
	1	2	3 = (1 + 2)	4	5	
Transferencias al Exterior			0			0
Bienes Muebles, Inmuebles e Intangibles	7,450,000	-1,099,458	6,350,542	6,186,173	3,842,973	164,369
Mobiliario y Equipo de Administración	5,650,000	-648,199	5,001,801	4,837,432	2,494,232	164,369
Mobiliario y Equipo Educativo y Recreativo	0	0	0	0	0	0
Equipo e Instrumental Médico y de Laboratorio	0	0	0	0	0	0
Vehículos y Equipo de Transporte	0	0	0	0	0	0
Equipo de Defensa y Seguridad	0	0	0	0	0	0
Maquinaria, Otros Equipos y Herramientas	0	42,361	42,361	42,361	42,361	0
Activos Biológicos	0	0	0	0	0	0
Bienes Inmuebles	0	0	0	0	0	0
Activos Intangibles	1,800,000	-493,620	1,306,380	1,306,380	1,306,380	0
Inversión Pública	0	0	0	0	0	0
Obra Pública en Bienes de Dominio Público			0			0
Obra Pública en Bienes Propios			0			0
Proyectos Productivos y Acciones de Fomento			0			0
Inversiones Financieras y Otras Provisiones	0	0	0	0	0	0
Inversiones Para el Fomento de Actividades Productivas			0			0
Acciones y Participaciones de Capital			0			0
Compra de Títulos y Valores			0			0
Concesión de Préstamos			0			0
Inversiones en Fideicomisos, Mandatos y Otros Análogos			0			0
Otras Inversiones Financieras			0			0
Provisiones para Contingencias y Otras Erogaciones Especiales			0			0
Participaciones y Aportaciones	0	0	0	0	0	0
Participaciones			0			0
Aportaciones			0			0
Convenios			0			0
Deuda Pública	9,508,463	0	9,508,463	9,508,463	9,386,803	0
Amortización de la Deuda Pública			0			0
Intereses de la Deuda Pública			0			0
Comisiones de la Deuda Pública			0			0
Gastos de la Deuda Pública			0			0
Costo por Coberturas			0			0
Apoyos Financieros			0			0
Adeudos de Ejercicios Fiscales Anteriores (Adefas)	9,508,463	0	9,508,463	9,508,463	9,386,803	0
Total del Gasto	200,955,057	487,775	201,442,831	158,700,042	152,472,029	42,742,790


 Dr. Héctor Felido González
 Rector



 CP Felipe Nava Aguilera
 Secretario Administrativo


Concepto	Egresos					Subejercicio 6 = (3 - 4)
	Aprobado	Ampliaciones/ (Reducciones)	Modificado	Devengado	Pagado	
	1	2	3 = (1 + 2)	4	5	
Gobierno	0	0	0	0	0	0
Legislación			0			0
Justicia			0			0
Coordinación de la Política de Gobierno			0			0
Relaciones Exteriores			0			0
Asuntos Financieros y Hacendarios			0			0
Seguridad Nacional			0			0
Asuntos de Orden Público y de Seguridad Interior			0			0
Otros Servicios Generales			0			0
Desarrollo Social	191,446,594	487,774	191,934,368	149,191,579	143,085,226	42,742,790
Protección Ambiental			0			0
Vivienda y Servicios a la Comunidad			0			0
Salud			0			0
Recreación, Cultura y Otras Manifestaciones Sociales			0			0
Educación	191,446,594	487,774	191,934,368	149,191,579	143,085,226	42,742,790
Protección Social			0			0
Otros Asuntos Sociales			0			0
Desarrollo Económico	0	0	0	0	0	0
Asuntos Económicos, Comerciales y Laborales en General			0			0
Agropecuaria, Silvicultura, Pesca y Caza			0			0
Combustibles y Energía			0			0
Minería, Manufacturas y Construcción			0			0
Transporte			0			0
Comunicaciones			0			0
Turismo			0			0
Ciencia, Tecnología e Innovación			0			0
Otras Industrias y Otros Asuntos Económicos			0			0
Otras no Clasificadas en Funciones Anteriores	9,508,463	0	9,508,463	9,508,463	9,386,803	0
Transacciones de la Deuda Pública / Costo Financiero de la Deuda			0			0
Transferencias, Participaciones y Aportaciones entre Diferentes Niveles y Ordenes de Gobierno			0			0
Sanearamiento del Sistema Financiero			0			0
Adeudos de Ejercicios Fiscales Anteriores	9,508,463	0	9,508,463	9,508,463	9,386,803	0
Total del Gasto	200,955,057	487,774	201,442,831	158,700,042	152,472,029	42,742,790

Dr. Héctor Pulido González
Rector

CP Felipe Waza Agullera
Secretario Administrativo

Identificación de Crédito o Instrumento	Colocación	Amortización	Endeudamiento Neto
	A	B	C = A - B
Creditos Bancarios			
			0
			0
			0
			0
			0
			0
			0
			0
			0
Total Créditos Bancarios	0	0	0
Otros Instrumentos de Deuda			
			0
			0
			0
			0
			0
			0
			0
			0
			0
Total Otros Instrumentos de Deuda	0	0	0
TOTAL	0	0	0


 Dr. Héctor Pulido González
 Rector



 CP Felipe Nava Aguilera
 Secretario Administrativo





Universidad Tecnológica de Jalisco
Intereses de la Deuda
Del 1 de Enero al 31 de Diciembre de 2021



Identificación de Crédito o Instrumento	Devengado	Pagado
Créditos Bancarios		
Total Créditos Bancarios	0	0
Otros Instrumentos de Deuda		
Total Otros Instrumentos de Deuda	0	0
TOTAL	0	0


Dr. Hector Pulido González
Rector


CP Felipe Nava Aguilera
Secretario Administrativo 

Concepto	Estimado	Devengado	Pagado ³
I. Ingresos Presupuestarios (I=1+2)	200,955,057.00	144,769,288.00	144,769,288.00
1. Ingresos del Gobierno de la Entidad Federativa ¹	200,955,057.00	144,769,288.00	144,769,288.00
2. Ingresos del Sector Paraestatal ¹			
II. Egresos Presupuestarios (II=3+4)	200,955,057.00	158,700,042.00	152,472,029.00
3. Egresos del Gobierno de la Entidad Federativa ²	200,955,057.00	158,700,042.00	152,472,029.00
4. Egresos del Sector Paraestatal ²			
III. Balance Presupuestario (Superávit o Déficit) (III = I - II)	0.00	-13,930,754.00	-7,702,741.00

Concepto	Estimado	Devengado	Pagado ³
III. Balance presupuestario (Superávit o Déficit)	0.00	-13,930,754.00	-7,702,741.00
IV. Intereses, Comisiones y Gastos de la Deuda	0.00	0.00	0.00
V. Balance Primario (Superávit o Déficit) (V= III - IV)	0.00	-13,930,754.00	-7,702,741.00

Concepto	Estimado	Devengado	Pagado ³
A. Financiamiento	0.00	0.00	0.00
B. Amortización de la deuda	0.00	0.00	0.00
C. Endeudamiento ó desendeudamiento (C = A - B)	0.00	0.00	0.00

1. Los Ingresos que se presentan son los ingresos presupuestarios totales sin incluir los ingresos por financiamientos. Los Ingresos del Gobierno de la Entidad Federativa corresponden a los del Poder Ejecutivo, Legislativo Judicial y Autónomos

2. Los egresos que se presentan son los egresos presupuestarios totales sin incluir los egresos por amortización. Los egresos del Gobierno de la Entidad Federativa corresponden a los del Poder Ejecutivo, Legislativo, Judicial y Órganos Autónomos

3. Para Ingresos se reportan los ingresos recaudados; para egresos se reportan los egresos pagados

Dr. Héctor Pulido González
Rector

CP Felipe Nava Aguilera
Secretario Administrativo





Universidad Tecnológica
de Jalisco
Innovación y Excelencia

INFORMACIÓN ESTADOS PROGRAMÁTICOS



Universidad Tecnológica de Jalisco
Sistema de Gestión de Calidad certificado por American Society for Quality (ASQ) E.C.
Asociación de Certificación, Desarrollo e Innovación de servicios educativos para las
universidades de Jalisco, en el área de Innovación y de administración e operación de campus.
Comité de Seguimiento y acciones de mejora.

Luis J. Jiménez No. 577, Col. 1° de Mayo. C.P. 44979, Guadalajara, Jalisco.
Teléfono 33 3030-0900 www.utj.edu.mx

Concepto	Egresos					Subejercicio 6 = (3 - 4)
	Aprobado 1	Ampliaciones/ (Reducciones) 2	Modificado 3 = (1 + 2)	Devengado 4	Pagado 5	
Programas	191,446,594	487,774	191,934,369	149,191,579	143,085,226	42,742,790
Subsidios: Sector Social y Privado o Entidades Federativas y Municipios	0	0	0	0	0	0
Sujetos a Reglas de Operación			0			0
Otros Subsidios			0			0
Desempeño de las Funciones	191,446,594	487,774	191,934,369	149,191,579	143,085,226	42,742,790
Prestación de Servicios Públicos	191,446,594	487,774	191,934,369	149,191,579	143,085,226	42,742,790
Provisión de Bienes Públicos			0			0
Planeación, seguimiento y evaluación de políticas públicas			0			0
Promoción y fomento			0			0
Regulación y supervisión			0			0
Funciones de las Fuerzas Armadas (Únicamente Gobierno Federal)			0			0
Específicos			0			0
Proyectos de Inversión			0			0
Administrativos y de Apoyo	0	0	0	0	0	0
Apoyo al proceso presupuestario y para mejorar la eficiencia institucional			0			0
Apoyo a la función pública y al mejoramiento de la gestión			0			0
Operaciones ajenas			0			0
Compromisos	0	0	0	0	0	0
Obligaciones de cumplimiento de resolución jurisdiccional			0			0
Desastres Naturales			0			0
Obligaciones	0	0	0	0	0	0
Pensiones y jubilaciones			0			0
Aportaciones a la seguridad social			0			0
Aportaciones a fondos de estabilización			0			0
Aportaciones a fondos de inversión y reestructura de pensiones			0			0
Programas de Gasto Federalizado (Gobierno Federal)	0	0	0	0	0	0
Gasto Federalizado			0			0
Participaciones a entidades federativas y municipios			0			0
Costo financiero, deuda o apoyos a deudores y ahorradores de la banca			0			0
Adeudos de ejercicios fiscales anteriores	9,508,463	0	9,508,463.00	9,508,463	9,386,803	0
Total del Gasto	200,955,057	487,774	201,442,831	158,700,042	152,472,029	42,742,790


Dr. Héctor Ulido González
Rector


CP Felipe Nava Aguilera
Secretario Administrativo




PROGRAMAS Y PROYECTOS DE INVERSION

No se tienen programas ni proyectos de inversion en este periodo


Dr. Héctor Pulido González
Rector


CP Felipe Nava Aguilera
Secretario Administrativo



MATRIZ DE INDICADORES PARA RESULTADOS

AVANCE PERIODO ENERO-DICIEMBRE

Unidad Presupuestal: 12 Secretaría de Innovación Ciencia y Tecnología
Unidad Responsable: 650 Universidad Tecnológica de Jalisco
Programa Presupuestario: 395 Educación Superior Tecnológica en las Regiones

Nivel	Resumen Narrativo	Indicadores							Supuestos	
		Nombre del Indicador	Formula	Fuentes de Información	Frecuencia	Meta (valor)	Unidad de Medida (meta valor)	Meta Institucional		
Fin	Contribuir a mejorar las condiciones sociales propias para el acceso efectivo a los derechos sociales que implican capacidades de las personas y sus comunidades para reducir brechas de desigualdad, mediante la reconstrucción de un sentido de colectividad y corresponsabilidad del gobierno y la sociedad en general.	Posición en el Índice de Retago Social	(Posición en el Índice de Retago Social (Realizado)/Posición en el Índice de Retago Social (Programado))*100	CONEVAL, Índice de Retago Social a nivel municipal y por localidad, 2015.	Quinquenal	29	Posición	100%	En el Sistema de Monitoreo de Indicadores del Desarrollo de Jalisco (MIDE Jalisco), para consulta abierta en https://sepiam.app.jalisco.gob.mx/mide	Los habitantes del estado de Jalisco tienen el interés y disposición de participar individual y colectivamente en las deliberaciones y acciones que afectan su vida personal y en comunidad.
Propósito	Incrementar la calidad y accesibilidad educativa en todos los niveles, modalidades y servicios de manera incluyente y equitativa, con un enfoque de formación integral centrado en el aprendizaje de la y las instituciones, implementando procesos de enseñanza innovadores y de desarrollo de las comunidades para la vida en un contexto de corresponsabilidad, mediante la simplificación y reingeniería administrativa, la formación y profesionalización de todas las personas relacionadas al ciclo educativo, la mejora de la infraestructura y una pertinente articulación entre instancias gubernamentales y de la sociedad en general.	Porcentaje de cobertura en educación superior un posgrado de 18 a 22 años	(Total de la matrícula de Técnico superior universitario y licenciatura de la modalidad escolarizada del ciclo en estudio, entre el total de la población estimada del rango de 18 a 22 años de edad del mismo periodo. (Realizado)/Total de la matrícula de Técnico superior universitario y licenciatura de la modalidad escolarizada del ciclo en estudio, entre el total de la población estimada del rango de 18 a 22 años de edad del mismo periodo. (Programado))*100	Secretaría de Educación Pública (SEP), Sistema Nacional de Información Estadística Educativa (SINIE), Preliminar, 2019	Anual	40	Porcentaje	100%	En el Sistema de Monitoreo de Indicadores del Desarrollo de Jalisco (MIDE Jalisco), para consulta abierta en https://sepiam.app.jalisco.gob.mx/mide	Los habitantes del estado de Jalisco hacen efectivo el cumplimiento de sus derechos humanos.
Componente	A2- Competencias desarrolladas en estudiantes de educación superior tecnológica bajo el modelo de triple hélice.	Porcentaje de egresados y egresados insertados en el sector productivo	(Porcentaje de egresados y egresados trabajados en su área de conocimiento/Total de egresados y egresados*100 (Realizado)/Porcentaje de egresados y egresados trabajados en su área de conocimiento/Total de egresados y egresados*100 (Programado))*100	El área de seguimiento de egresados realiza el reporte de inserción laboral con las encuestas a egresados y egresados, y a empleadores y empleadores concierne los datos egresados y egresados informes cuatrimestrales y los resguarda la Secretaría de Vinculación	Cuatrimestral	55	Porcentaje	100%	Reporte de Inserción laboral encuestas a egresados y empleadores, Base de datos egresados	Que el alumno no se encuentre laborando en el perfil de su carrera
Actividad	A2-02 Formalización de Convenios de Vinculación Empresarial	Total de convenios formalizados	(Número de convenios de vinculación empresarial (Realizado)/Número de convenios de vinculación empresarial (Programado))*100	El área de vinculación realiza los reportes de convenios, informes al Consejo Directivo, en la Secretaría de Vinculación se concentra la base de datos de convenios	Cuatrimestral	10	Convenio	100%	Reporte de convenios, informes al Consejo Directivo, Base de datos de convenios	Se cuenta con el interés de las empresas en celebrar convenios de colaboración con la Universidad Tecnológica de Jalisco
Actividad	A2-03 Formación profesional y especialización de los docentes de la Universidad Tecnológica de Jalisco	Porcentaje de docentes con posgrado	(Porcentaje de docentes con grado de posgrado (Total de docentes*100 (Realizado)/Porcentaje de docentes con grado de posgrado (Total de docentes*100 (Programado))*100	El área de planeación académica recaba y reporta los resultados de la formación docente y los resguarda la Secretaría Académica	Anual	55	Porcentaje	100%	Informes al consejo directivo, registro de la formación docente resguardada en la Secretaría Académica	Se cuenta con docentes con niveles de posgrado
Actividad	A2-04 Impulso de Programas de Innovación y Emprendimiento en la comunidad universitaria	Porcentaje de estudiantes en programas de innovación y emprendimiento	(Porcentaje de alumnos y alumnas participantes en los programas de Emprendimiento e Innovación (Total de alumnos y alumnas matriculados*100 (Realizado)/Porcentaje de alumnos y alumnas participantes en los programas de Emprendimiento e Innovación (Total de alumnos y alumnas matriculados*100 (Programado))*100	El área de Emprendimiento concierne la información de los datos de alumnos y alumnas inscritos en programas de emprendimiento e innovación resguardada en la Secretaría Académica	Cuatrimestral	15	Porcentaje	100%	Reporte de convenios, informes al Consejo, Base de Datos de Convenios	Se cuenta con el interés de los estudiantes en participar en programas y actividades de innovación y emprendimiento.
Componente	B1-Matricula de Alumnos de nuevo Ingreso realizada.	Total de estudiantes de primer ingreso inscritos	(Sumatoria de alumnas y alumnos de nuevo ingreso inscritos (Realizado)/Sumatoria de alumnas y alumnos de nuevo ingreso inscritos (Programado))*100	Cuadro estadístico de matrícula, estadística básica Coordinación General de Universidades Tecnológicas y Politécnicas, Informes al Consejo Directivo	Cuatrimestral	2,427	Alumno	100%	Dictámenes de Ingreso, Departamento de Servicios Escolares, Departamento de Servicios Estudiantiles	Se cuenta con el interés de egresados de Educación Media Superior en continuar sus estudios de Educación Superior.
Actividad	B1-01 Atención de estudiantes de primer ingreso matriculados, atendidos en sus clases y servicios complementarios (médico, biblioteca, tutoría, etc.).	Total de estudiantes atendidos	(Sumatoria del número de alumnas y alumnos atendidos (Realizado)/Sumatoria del número de alumnas y alumnos atendidos (Programado))*100	Cuadro estadístico de matrícula, estadística básica Coordinación General de Universidades Tecnológicas y Politécnicas, Informes al Consejo Directivo	Cuatrimestral	2,427	Alumno	100%	Dictámenes de Ingreso Dirección de Servicios Escolares, Sub-dirección de Servicios Estudiantiles	Se cuenta con el interés de estudiantes de primer ingreso matriculados en ser atendidos en sus clases y servicios complementarios (médico, biblioteca, tutoría, etc.).
Actividad	B1-03 Realización de campañas de promoción y difusión de la oferta educativa	Número de campañas de promoción realizadas	(Sumatoria de campañas de difusión (Realizado)/Sumatoria de campañas de difusión (Programado))*100	Reporte de promoción, informes de Consejo, Plan de promoción, realizadas por el departamento de prensa y difusión resguardadas en la Secretaría de Vinculación	Cuatrimestral	3	Campaña	100%	Reportes de campañas del área de prensa y difusión, informes al consejo directivo resguardados por la Secretaría de Vinculación	Se cuenta con el interés de las instituciones de Educación Media Superior de permitir a la Universidad Tecnológica de Jalisco efectuar actividades de promoción.

Dr. Héctor Pulido González
Rector

C.P. Felipe Neva Aguilera
Secretario Administrativo

MATRIZ DE INDICADORES PARA RESULTADOS

AVANCE PERIODO ENERO-DICIEMBRE


Unidad Presupuestal: 12 Secretaría de Innovación Ciencia y Tecnología

Unidad Responsable: 050 Universidad Tecnológica de Jalisco



Programa Presupuestario: 395 Educación Superior Tecnológica en las Regiones

AVANCE REALIZADO															
Enero	Febrero	Marzo	Avance realizado acumulado 1er Trimestre	Abril	Mayo	Junio	Avance realizado acumulado 2do Trimestre	Julio	Agosto	Septiembre	Avance realizado acumulado 3er Trimestre	Octubre	Noviembre	Diciembre	Avance realizado acumulado 4to Trimestre
			0				0				0				0
			0				0				0				0
			0	18.33			18.33		18.33		18.33			18.34	18.34
			0	3			3		3		3			4	4
			0				0				0			55	55
			0	5			5		5		5			5	5
748			748		660		640			768	768				0
748			748	660			640		768		768				0
1			1		1		1			1	1				0

Dr. Héctor Pulido González
Rector



C.P. Felipe Nava Aguilera
Secretario Administrativo

CONCEPTO	Año		CONCEPTO	Año	
	2021	2020		2021	2020
ACTIVO			PASIVO		
Activo Circulante			Pasivo Circulante		
a. Efectivo y Equivalentes (a=a1+a2+a3+a4+a5+a6+a7)	57,364,117	34,266,153	a. Cuentas por Pagar a Corto Plazo (a=a1+a2+a3+a4+a5+a6+a7+a8+a9)	13,665,949	16,778,473
a1) Efectivo	0	3,888	a1) Servicios Personales por Pagar a Corto Plazo	800,946	64,307
a2) Bancos/Tesorería	49,658,031	18,660,573	a2) Proveedores por Pagar a Corto Plazo	6,920,548	10,442,161
a3) Bancos/Dependencias y Otros	0	0	a3) Contratistas por Obras Públicas por Pagar a Corto Plazo		
a4) Inversiones Temporales (Hasta 3 meses)	739,530	713,837	a4) Participaciones y Aportaciones por Pagar a Corto Plazo		
a5) Fondo con Afectación Específica	6,966,556	14,887,855	a5) Transferencias Otorgadas por Pagar a Corto Plazo		
a6) Depósitos de Fondos de Terceros en Garantía v/o Administración	0	0	a6) Intereses, Comisiones y Otros Gastos de la Deuda Pública por Pagar a Corto Plazo		
a7) Otros Efectivos y Equivalentes			a7) Retenciones y Contribuciones por Pagar a Corto Plazo	5,919,819	6,251,828
b. Derechos a Recibir Efectivo o Equivalentes (b=b1+b2+b3+b4+b5+b6+b7)	2,610,508	33,850,608	a8) Devoluciones de la Ley de Ingresos por Pagar a Corto Plazo		
b1) Inversiones Financieras a Corto Plazo			a9) Otras Cuentas por Pagar a Corto Plazo	24,636	20,177
b2) Cuentas por Cobrar a Corto Plazo	0	31,239,248	b) Documentos por Pagar a Corto Plazo (b=b1+b2+b3)	0	0
b3) Deudores Diversos por Cobrar a Corto Plazo	7,951	4,915	b1) Documentos Comerciales por Pagar a Corto Plazo		
b4) Ingresos por Recuperar a Corto Plazo	2,586,314	2,586,314	b2) Documentos con Contratistas por Obras Públicas por Pagar a Corto Plazo		
b5) Deudores por Anticipo de la Tesorería a Corto Plazo	16,243	20,131	b3) Otros Documentos por Pagar a Corto Plazo		
b6) Préstamos Otorgados a Corto Plazo			c. Porción a Corto Plazo de la Deuda Pública a Largo Plazo (c=c1+c2)	0	0
b7) Otros Derechos a Recibir Efectivo o Equivalentes a Corto Plazo			c1) Porción a Corto Plazo de la Deuda Pública		
c. Derechos a Recibir Bienes o Servicios (c=c1+c2+c3+c4+c5)	0	0	c2) Porción a Corto Plazo de Arrendamiento Financiero		
c1) Anticipo a Proveedores por Adquisición de Bienes y Prestación de Servicios a Corto Plazo			d. Títulos y Valores a Corto Plazo	0	0
c2) Anticipo a Proveedores por Adquisición de Bienes Inmuebles y Muebles a Corto Plazo			e. Pasivos Diferidos a Corto Plazo (e=e1+e2+e3)	0	0
c3) Anticipo a Proveedores por Adquisición de Bienes Intangibles a Corto Plazo			e1) Ingresos Cobrados por Adelantado a Corto Plazo		
c4) Anticipo a Contratistas por Obras Públicas a Corto Plazo			e2) Intereses Cobrados por Adelantado a Corto Plazo		
c5) Otros Derechos a Recibir Bienes o Servicios a Corto Plazo			e3) Otros Pasivos Diferidos a Corto Plazo		
d. Inventarios (d=d1+d2+d3+d4+d5)	0	0	f. Fondos y Bienes de Terceros en Garantía v/o Administración a Corto Plazo (f=f1+f2+f3+f4+f5+f6)	0	0
d1) Inventario de Mercancías para Venta			f1) Fondos en Garantía a Corto Plazo		
d2) Inventario de Mercancías Terminadas			f2) Fondos en administración a Corto Plazo		
d3) Inventario de Mercancías en Proceso de Elaboración			f3) Fondos Contingentes a Corto Plazo		
d4) Inventario de Materias Primas, Materiales y Suministros para Producción			f4) Fondos de Fideicomisos, Mandatos y Contratos Análogos a Corto Plazo		
d5) Bienes en Tránsito			f5) Otros Fondos de Terceros en Garantía v/o Administración a Corto Plazo		
e. Almacenes	0	0	f6) Valores y Bienes en Garantía a Corto Plazo		
f. Estimación por Pérdida o Deterioro de Activos Circulantes (f=f1+f2)	0	0	g. Provisiones a Corto Plazo (g=g1+g2+g3)	0	0
f1) Estimación para Cuentas Incobrables por Derechos a Recibir Efectivo o Equivalentes			g1) Provisión para Demandas y Juicios a Corto Plazo		
f2) Estimación por Deterioro de Inventarios			g2) Provisión para Contingencias a Corto Plazo		
g. Otros Activos Circulantes (g=g1+g2+g3+g4)	0	0	g3) Otras Provisiones a Corto Plazo		
g1) Valores en garantía			h. Otros Pasivos a Corto Plazo (h=h1+h2+h3)	0	0
g2) Bienes en garantía (excluye depósito de fondos)			h1) Ingresos por Clasificar		
g3) Bienes Derivados de Embargos, Decomisos, Asecuramientos y Dación en Pago			h2) Recaudación por Participar		
g4) Adquisición con Fondos de Terceros			h3) Otros Pasivos Circulantes		
IA. Total de Activos Circulantes (IA= a+b+c+d+e+f+g)	59,974,625	68,116,761	IIA. Total de Pasivos Circulantes (IIA=a+b+c+d+e+f+g+h)	13,665,949	16,778,473
Activo No Circulante			Pasivo No Circulante		
a. Inversiones Financieras a Largo Plazo			a. Cuentas por Pagar a Largo Plazo		
b. Derechos a Recibir Efectivo o Equivalentes a Largo Plazo			b. Documentos por Pagar a Largo Plazo		
c. Bienes Inmuebles, Infraestructura y Construcciones en Proceso	610,845,099	610,845,099	c. Deuda Pública a Largo Plazo		
d. Bienes Muebles	155,011,375	150,131,582	d. Pasivos Diferidos a Largo Plazo		
e. Activos Intangibles	19,299,165	17,992,786	e. Fondos y Bienes de Terceros en Garantía y/o en Administración a Largo Plazo		
f. Depreciación, Deterioro y Amortización Acumulada de Bienes	-206,476,297	-206,476,297	f. Provisiones a Largo Plazo		
g. Activos Diferidos			IIIB. Total de Pasivos No Circulantes (IIIB=a+b+c+d+e+f)	0	0
h. Estimación por Pérdida o Deterioro de Activos no Circulantes			II. TOTAL DEL PASIVO (II=IIA+IIIB)	13,665,949	16,778,473
i. Otros Activos no Circulantes			HACIENDA PÚBLICA/		
IB. Total de Activos No Circulantes (IB= a+b+c+d+e+f+g+h+i)	578,679,343	572,493,170	IIIA. Hacienda Pública/Patrimonio Contribuido (IIIA=a+b+c)	212,052,712	212,052,712
I. TOTAL DEL ACTIVO (I=IA+IB)	638,653,968	640,609,931	a. Aportaciones	187,384,321	187,384,321
			b. Donaciones de Capital	24,668,391	24,668,391
			c. Actualización de la Hacienda Pública / Patrimonio		
			IIIB. Hacienda Pública/Patrimonio Generado (IIIB=a+b+c+d+e)	412,935,307	411,778,746
			a. Resultados del Ejercicio (Ahorro / Desahorro)	1,763,882	18,982,391
			b. Resultados de Ejercicios Anteriores	-61,172,147	-77,832,789
			c. Revalúos	446,338,141	446,338,141
			d. Reservas		
			e. Rectificaciones de Resultados de Ejercicios Anteriores	26,005,431	26,291,003
			IIIC. Exceso o Insuficiencia en la Actualización de la Hacienda Pública/Patrimonio (IIIC=a+b)	0	0
			a. Resultado por Posición Monetaria		
			b. Resultado por Tenencia de Activos		
			III. Total Hacienda Pública/ Patrimonio (III=IIIA+IIIB+IIIC)	624,988,019	623,831,458
			IV. TOTAL DEL PASIVO Y HACIENDA PÚBLICA / PATRIMONIO (IV=II+III)	638,653,968	640,609,931


Denominación de la Deuda Pública y Otros Pasivos (c)	Saldo al 31 de diciembre de 2020 (d)	Disposiciones del Periodo (e)	Amortizaciones del Periodo (f)	Revaluaciones, Reclasificaciones y Otros Ajustes (g)	Saldo Final del Periodo (h) h=d+e+f+g	Pago de Intereses del Periodo (i)	Pago de comisiones y demás costos asociados durante el Periodo (j)
1 DEUDA PÚBLICA (1=A+B)	0	0	0	0	0	0	0
A. Corto Plazo (A=a1+a2+a3)	0	0	0	0	0	0	0
a1) Instituciones de Crédito							
a2) Títulos y Valores							
a3) Arrendamientos Financieros							
B. Largo Plazo (B=b1+b2+b3)	0	0	0	0	0	0	0
b1) Instituciones de Crédito							
b2) Títulos y Valores							
b3) Arrendamientos Financieros							
2 Otros Pasivos	3,283,120	53,995,625	43,612,797	0.00	13,665,948	0.00	0.00
3 Total de la Deuda Pública y Otros Pasivos (3=1+2)	3,283,120	53,995,625	43,612,797	0.00	13,665,948	0.00	0.00
4 Deuda Contingente (Informativo)							
A. Deuda Contingente 1							
B. Deuda Contingente 2							
C. Deuda Contingente XX							
5 Valor de Instrumentos Bono Cupón Cero (Informativo)							
A. Instrumento Bono Cupón Cero 1							
B. Instrumento Bono Cupón Cero 2							
C. Instrumento Bono Cupón Cero XX							


Obligaciones a Corto Plazo (k)	Monto Contratado (l)	Plazo Pactado (m)	Tasa de Interés (n)	Comisiones y Costos Relacionados (o)	Tasa Efectiva (p)
6 Obligaciones a Corto Plazo (Informativo)					
A. Crédito 1					
B. Crédito 2					
C. Crédito XX					

Dr. Héctor Pulido González
Rector

CP Felipe Nava Aguilera
Secretario Administrativo

Denominación de las Obligaciones Diferentes de Financiamiento (c)	Fecha del contrato (d)	Fecha de Inicio de Operación del proyecto (e)	Fecha de Vencimiento (f)	Monto de la Inversión Pactado (g)	Plazo Pactado (h)	Monto promedio mensual del pago de la contraprestación (i)	Monto promedio mensual del pago de la contraprestación correspondiente al pago de inversión (j)	Monto pagado de la inversión al XX de XXXX de 20XX (K)	Monto pagado de la inversión actualizado al XX de XXXX de 20XX (l)	Saldo pendiente por pagar de la inversión al XX de XXXX de 20XX (m=g-l)
A. Asociaciones Público Privadas (AAP's) (A=a+b+c+d)				-		-	-	-	-	-
a) APP1				-		-	-	-	-	-
b) APP2				-		-	-	-	-	-
c) APP3				-		-	-	-	-	-
B. Otros Instrumentos (B=a+b+c+d)				-		-	-	-	-	-
a) Otro Instrumento 1				-		-	-	-	-	-
b) Otro Instrumento 2				-		-	-	-	-	-
c) Otro instrumento 3				-		-	-	-	-	-
C. Total de Obligaciones Diferentes de Financiamiento (C=A+B)				-		-	-	-	-	-



Dr. Héctor Pardo González
Rector



CP Felipe Nava Aguilera
Secretario Administrativo



Concepto (C)	Egresos					Subejercicio (6)
	Aprobado (1)	Ampliaciones y Reducciones (2)	Modificado (3=1+2)	Devengado (4)	Pagado (5)	
I. Gasto No Etiquetado (I=A+B+C+D+E+F+G+H+I)	149,885,136	-886,116	148,799,019	106,534,286	101,885,682	42,264,733
A. Servicios Personales (A=a1+a2+a3+a4+a5+a6+a7)	69,194,217	72,434	69,266,650	69,266,159	69,266,159	491
a1) Remuneraciones al Personal de Carácter Permanente	41,408,273	565,135	41,973,407	41,973,407	41,973,407	0
a2) Remuneraciones al Personal de Carácter Transitorio	0	0	0	0	0	0
a3) Remuneraciones Adicionales y Especiales	12,707,080	-501,089	12,205,991	12,205,991	12,205,991	0
a4) Seguridad Social	11,008,489	544,386	11,552,875	11,552,384	11,552,384	491
a5) Otras Prestaciones Sociales y Económicas	250,000	-250,000	0	0	0	0
a6) Previsiones	0	0	0	0	0	0
a7) Pago de Estímulos a Servidores Públicos	3,820,375	-285,998	3,534,377	3,534,377	3,534,377	0
B. Materiales y Suministros (B=b1+b2+b3+b4+b5+b6+b7+b8+b9)	76,050	0	76,050	76,385	0	665
b1) Materiales de administración, Emisión de documentos y Artículos oficiales	76,050	0	76,050	75,385	0	665
b2) Alimentos y Utensilios	0	0	0	0	0	0
b3) Materias Primas y Materiales de Producción y Comercialización	0	0	0	0	0	0
b4) Materiales y Artículos de construcción y de Reparación	0	0	0	0	0	0
b5) Productos Químicos, Farmacéuticos y de Laboratorio	0	0	0	0	0	0
b6) Combustibles, Lubricantes y Aditivos	0	0	0	0	0	0
b7) Vestuario, Blancos, Prendas de Protección y Artículos Deportivos	0	0	0	0	0	0
b8) Materiales y Suministros Para Seguridad	0	0	0	0	0	0
b9) Herramientas, Refacciones y Accesorios Menores	0	0	0	0	0	0
C. Servicios Generales (C=c1+c2+c3+c4+c5+c6+c7+c8+c9)	21,503,088	778,099	22,281,187	20,432,004	18,323,646	1,849,163
c1) Servicios Básicos	0	537,159	537,159	532,875	392,136	4,284
c2) Servicios de Arrendamiento	700,000	-430,514	1,130,514	1,139,514	1,139,514	0
c3) Servicios Profesionales, Científicos, Técnicos y Otros Servicios	6,548,000	2,221,463	8,769,463	8,154,500	6,906,961	712,903
c4) Servicios Financieros, Bancarios y Comerciales	1,820,000	10,269	1,830,269	1,830,269	1,829,568	0
c5) Servicios de Instalación, Reparación, Mantenimiento y Conservación	8,068,825	-2,293,408	5,775,417	6,005,017	5,760,231	280,100
c6) Servicios de Comunicación Social y Publicidad	724,487	-482,875	1,187,342	485,387	102,428	701,665
c7) Servicios de Traslado y Viáticos	158,000	40,400	198,400	115,863	114,268	80,637
c8) Servicios Oficiales	1,366,000	-218,560	1,147,440	1,105,936	1,105,936	41,504
c9) Otros Servicios Generales	1,422,076	-421,613	1,000,463	972,583	972,583	27,880
D. Transferencias, Asignaciones, Subsidios y Otras Ayudas (D=d1+d2+d3+d4+d5+d6+d7+d8+d9)	41,953,338	-637,191	41,316,147	1,066,102	1,066,102	40,250,045
d1) Transferencias Internas y Asignaciones al Sector Público	0	0	0	0	0	0
d2) Transferencias al Resto del Sector Público	0	0	0	0	0	0
d3) Subsidios y Subvenciones	0	0	0	0	0	0
d4) Ayudas Sociales	41,953,338	-637,191	41,316,147	1,066,102	1,066,102	40,250,045
d5) Pensiones y Jubilaciones	0	0	0	0	0	0
d6) Transferencias a Fideicomisos, Mandatos y Otros Análogos	0	0	0	0	0	0
d7) Transferencias a la Seguridad Social	0	0	0	0	0	0
d8) Donativos	0	0	0	0	0	0
d9) Transferencias al exterior	0	0	0	0	0	0
E. Bienes Muebles, Inmuebles e Intangibles (E=e1+e2+e3+e4+e5+e6+e7+e8+e9)	7,440,000	-1,099,458	6,340,542	6,186,173	3,842,973	164,369
e1) Mobiliario y Equipo de Administración	5,650,000	-648,199	5,001,801	4,837,432	2,494,232	164,369
e2) Mobiliario y Equipo Educativo y Recreativo	0	0	0	0	0	0
e3) Equipo e Instrumental Médico y de Laboratorio	0	0	0	0	0	0
e4) Vehículos y Equipo de Transporte	0	0	0	0	0	0
e5) Equipo de Defensa y Seguridad	0	0	0	0	0	0
e6) Maquinaria, Otros Equipos y Herramientas	0	42,361	42,361	42,361	42,361	0
e7) Activos Biológicos	0	0	0	0	0	0
e8) Bienes Inmuebles	0	0	0	0	0	0
e9) Activos Intangibles	1,800,000	-493,620	1,306,380	1,306,380	1,306,380	0
F. Inversión Pública (F=f1+f2+f3)	0	0	0	0	0	0
f1) Obra Pública en Bienes de Dominio Público	0	0	0	0	0	0
f2) Obra Pública en Bienes Propios	0	0	0	0	0	0
f3) Proyectos Productivos y Acciones de Fomento	0	0	0	0	0	0
G. Inversiones Financieras y Otras Provisiones (G=g1+g2+g3+g4+g5+g6+g7)	0	0	0	0	0	0
g1) Inversiones Para el Fomento de Actividades Productivas	0	0	0	0	0	0
g2) Acciones y Participaciones de Capital	0	0	0	0	0	0
g3) Compra de Títulos y Valores	0	0	0	0	0	0
g4) Concesión de Préstamos	0	0	0	0	0	0
g5) Inversiones en Fideicomisos, Mandatos y Otros Análogos	0	0	0	0	0	0
g6) Fideicomiso de Desastres Naturales (Informativo)	0	0	0	0	0	0
g7) Otras Inversiones Financieras	0	0	0	0	0	0
g8) Provisiones para Contingencias y Otras Erogaciones Especiales	0	0	0	0	0	0
H. Participaciones y Aportaciones (H=h1+h2+h3)	0	0	0	0	0	0
h1) Participaciones	0	0	0	0	0	0
h2) Aportaciones	0	0	0	0	0	0
h3) Convenios	0	0	0	0	0	0
I. Deuda Pública (I=i1+i2+i3+i4+i5+i6+i7)	9,508,463	0	9,508,463	9,508,463	9,386,803	0
i1) Amortización de la Deuda Pública	0	0	0	0	0	0
i2) Intereses de la Deuda Pública	0	0	0	0	0	0
i3) Comisiones de la Deuda Pública	0	0	0	0	0	0
i4) Gastos de la Deuda Pública	0	0	0	0	0	0
i5) Costos por Coberturas	0	0	0	0	0	0
i6) Apoyos Financieros	9,508,463	0	9,508,463	9,508,463	9,386,803	0
i7) Adeudos de Ejercicios Fiscales Anteriores (ADEFAS)	0	0	0	0	0	0
II. Gasto Etiquetado (II=A+B+C+D+E+F+G+H+I)	51,269,922	1,373,890	52,643,812	52,165,754	50,586,344	478,057
A. Servicios Personales (A=a1+a2+a3+a4+a5+a6+a7)	43,383,974	1,484,286	44,847,260	44,847,260	44,847,260	0
a1) Remuneraciones al Personal de Carácter Permanente	29,449,796	1,139,091	30,588,877	30,588,877	30,588,877	0
a2) Remuneraciones al Personal de Carácter Transitorio	0	0	0	0	0	0
a3) Remuneraciones Adicionales y Especiales	5,656,822	260,598	5,937,360	5,937,360	5,937,360	0
a4) Seguridad Social	5,813,637	13,453	5,827,090	5,827,090	5,827,090	0
a5) Otras Prestaciones Sociales y Económicas	0	0	0	0	0	0
a6) Previsiones	0	0	0	0	0	0
a7) Pago de Estímulos a Servidores Públicos	2,442,829	51,184	2,494,013	2,494,013	2,494,013	0
B. Materiales y Suministros (B=b1+b2+b3+b4+b5+b6+b7+b8+b9)	5,325,948	-114,879	5,211,069	4,733,303	3,153,893	477,966
b1) Materiales de Administración, Emisión de Documentos y Artículos Oficiales	2,414,000	0	2,414,000	2,373,131	1,840,771	40,869
b2) Alimentos y Utensilios	190,000	0	190,000	182,694	161,928	27,315
b3) Materias Primas y Materiales de Producción y Comercialización	0	0	0	0	0	0
b4) Materiales y Artículos de Construcción y de Reparación	1,243,948	-114,879	1,129,069	942,727	222,977	186,542
b5) Productos Químicos, Farmacéuticos y de Laboratorio	348,000	-24,800	323,200	232,905	119,622	90,395
b6) Combustibles, Lubricantes y Aditivos	240,000	0	240,000	239,213	239,209	767
b7) Vestuario, Blancos, Prendas de Protección y Artículos Deportivos	156,000	0	156,000	143,923	115,036	12,077
b8) Materiales y Suministros Para Seguridad	0	0	0	0	0	0
b9) Herramientas, Refacciones y Accesorios Menores	734,000	24,800	758,800	638,820	454,352	119,980
C. Servicios Generales (C=c1+c2+c3+c4+c5+c6+c7+c8+c9)	2,590,900	4,283	2,595,183	2,585,092	2,585,092	91
c1) Servicios Básicos	2,312,000	-34,853	2,277,147	2,277,056	2,277,056	91
c2) Servicios de Arrendamiento	30,000	39,136	69,136	69,136	69,136	0
c3) Servicios Profesionales, Científicos, Técnicos y Otros Servicios	238,900	0	238,900	238,900	238,900	0
c4) Servicios Financieros, Bancarios y Comerciales	0	0	0	0	0	0
c5) Servicios de Instalación, Reparación, Mantenimiento y Conservación	0	0	0	0	0	0

Concepto (C)	Egresos					Subejercicio (e)
	Aprobado (d)	Ampliaciones y Reducciones	Modificado	Devengado	Pagado	
	(1)	(2)	(3 = 1 + 2)	(4)	(5)	(6 = 3 - 4)
c6) Servicios de Comunicación Social y Publicidad	0	0	0	0	0	0
c7) Servicio de Traslado y Viajes	0	0	0	0	0	0
c8) Servicios Oficiales	0	0	0	0	0	0
c9) Otros Servicios Generales	0	0	0	0	0	0
D. Transferencias, Asignaciones, Subsidios y Otras Ayudas (D=d1+d2+d3+d4+d5+d6+d7+d8+d9)	0	0	0	0	0	0
d1) Transferencias Internas y Asignaciones al Sector Público						
d2) Transferencias al Resto del Sector Público						
d3) Subsidios y Subvenciones						
d4) Ayudas Sociales						
d5) Pensiones y Jubilaciones						
d6) Transferencias a Fideicomisos, Mandatos y Otros Análogos						
d7) Transferencias a la Seguridad Social						
d8) Donativos						
d9) Transferencias al Exterior						
E. Bienes Muebles, Inmuebles e Intangibles (E=e1+e2+e3+e4+e5+e6+e7+e8+e9)	0	0	0	0	0	0
e1) Mobiliario y Equipo de Administración						
e2) Mobiliario y Equipo Educativo y Recreativo						
e3) Equipo e Instrumental Médico y de Laboratorio						
e4) Vehículos y Equipo de Transporte						
e5) Equipo de defensa y seguridad						
e6) Maquinaria y Otros Equipos y Herramientas						
e7) Activos Biológicos						
e8) Bienes Inmuebles						
e9) Activos Intangibles						
F. Inversión Pública (F=f1+f2+f3)	0	0	0	0	0	0
f1) Obra pública en Bienes de Dominio Público						
f2) Obra pública en Bienes Propios						
f3) Proyectos Productivos y Acciones de Fomento						
G. Inversiones Financieras y Otras Provisiones (G=g1+g2+g3+g4+g5+g6+g7)	0	0	0	0	0	0
g1) Inversiones Para el Fomento de Actividades Productivas						
g2) Acciones y Participaciones de Capital						
g3) Compra de Títulos y Valores						
g4) Concesión de Préstamos						
g5) Inversiones en Fideicomisos, Mandatos y Otros Análogos						
Fideicomisos de Desastres Naturales (Informativo)						
g6) Otras Inversiones Financieras						
g7) Provisiones para Contingencias y Otras Erogaciones Especiales						
H. Participaciones y Aportaciones (H=h1+h2+h3)	0	0	0	0	0	0
h1) Participaciones						
h2) Aportaciones						
h3) Convenios						
I. Deuda Pública (I=i1+i2+i3+i4+i5+i6+i7)	0	0	0	0	0	0
i1) Amortización de la Deuda Pública						
i2) Intereses de la Deuda Pública						
i3) Comisiones de la Deuda Pública						
i4) Gastos de la Deuda Pública						
i5) Costos por Cobertura						
i6) Apoyos Financieros						
i7) Adeudos de Ejercicios Fiscales Anteriores (ADEFAS)						
III. Total de Egresos (III+II)	200,966,067	487,774	201,442,832	158,700,042	152,472,029	42,742,790


 Héctor Pulido González
 Rector


 CP Felipe Nava Aguirre
 Secretario Administrativo


Concepto (C)	Ingreso					Diferencia (e)
	Estimado (d)	Ampliaciones y Reducciones	Modificado	Devengado	Recaudado	
Ingresos de Libre Disposición						
A. Impuestos						
B. Cuotas y Aportaciones de Seguridad Social						
C. Contribuciones de Mejoras						
D. Derechos						
E. Productos	250,000	310,895	560,895	560,895	560,895	310,895
F. Aprovechamientos						
G. Ingresos por Ventas de Bienes y Servicios	28,991,670	-2,526,292	26,465,378	26,465,378	26,465,378	-2,526,292
H. Participaciones	0	0	0	0	0	0
(H=h1+h2+h3+h4+h5+h6+h7+h8+h9+h10+h11)						
h1) Fondo General de Participaciones						
h2) Fondo de Fomento Municipal						
h3) Fondo de Fiscalización y Recaudación						
h4) Fondo de Compensación						
h5) Fondo de Extracción de Hidrocarburos						
h6) Impuesto Especial Sobre Producción y Servicios						
h7) 0.136% de la Recaudación Federal Participable						
h8) 3.17% Sobre Extracción de Petróleo						
h9) Gasolinas y Diésel						
h10) Fondo de Impuesto Sobre la Renta						
h11) Fondo de Estabilización de los Ingresos de las Entidades Federativas						
I. Incentivos Derivados de la Colaboración Fiscal	0	0	0	0	0	0
(I=i1+i2+i3+i4+i5)						
i1) Tenencia o Uso de Vehículos						
i2) Fondo de Compensación ISAN						
i3) Impuesto Sobre Automóviles Nuevos						
i4) Fondo de Compensación de Repecos-Intermedios						
i5) Otros Incentivos Económicos						
J. Transferencias	0	0	0	0	0	0
K. Convenios	63,769,922	1,340,162	65,110,084	65,110,084	65,110,084	1,340,162
k1) Otros Convenios y Subsidios	63,769,922	1,340,162	65,110,084	65,110,084	65,110,084	1,340,162
L. Otros Ingresos de Libre Disposición (L=l1+l2)	56,673,543	0	56,673,543	0	0	-56,673,543
l1) Participaciones en Ingresos Locales						
l2) Otros Ingresos en Libre Disposición	56,673,543	0	56,673,543	0	0	-56,673,543
I. Total de Ingresos de Libre Disposición (I=A+B+C+D+E+F+G+H+I+J+K+L)	149,685,135	-675,235	148,809,900	92,136,357	92,136,357	-57,548,778
Ingresos Excedentes de Ingresos de Libre Disposición						
Transferencias Federales Etiquetadas						
A. Aportaciones (A=a1+a2+a3+a4+a5+a6+a7+a8)	0	0	0	0	0	0
a1) Fondo de Aportaciones para la Nómina Educativa y gasto operativo						
a2) Fondo de Aportaciones para los servicios de Salud						
a3) Fondo de Aportaciones para la infraestructura Social						
a4) Fondo de Aportaciones para el Fortalecimiento de los Municipios y de las Demarcaciones Territoriales del Distrito Federal						
a5) Fondo de Aportaciones Múltiples						
a6) Fondo de Aportaciones para la Educación Tecnológica y de adultos						
a7) Fondo de Aportaciones para la Seguridad Pública de los Estados y del Distrito Federal						
a8) Fondo de Aportaciones para el Fortalecimiento de las Entidades Federativas						
B. Convenios (B=b1+b2+b3+b4)	51,269,922	1,363,009	52,632,931	52,632,931	52,632,931	1,363,009
b1) Convenios de Protección Social en Salud						
b2) Convenios de Descentralización						
b3) Convenios de Reasignación						
b4) Otros Convenios y Subsidios	51,269,922	1,363,009	52,632,931	52,632,931	52,632,931	1,363,009
C. Fondos Distintos de Aportaciones (C=c1+c2)	0	0	0	0	0	0
c1) Fondo para Entidades Federativas y Municipios Productores de Hidrocarburos						
c2) Fondo Minero						
D. Transferencias, Subsidios y Subvenciones, y Pensiones y Jubilaciones	0	0	0	0	0	0
E. Otras Transferencias Federales Etiquetadas	0	0	0	0	0	0
II. Total de Transferencias Federales Etiquetadas (II=A+B+C+D+E)	51,269,922	1,363,009	52,632,931	52,632,931	52,632,931	1,363,009
III. Ingresos Derivados de Financiamientos (III=A)	0	0	0	0	0	0
A. Ingresos Derivados de Financiamientos						
IV. Total de Ingresos (IV=II+III)	200,955,057	487,774	201,442,831	144,769,288	144,769,288	-56,185,769
Datos Informativos						
1. Ingresos Derivados de Financiamientos con Fuente de pago de ingresos de Libre Disposición						
2. Ingresos Derivados de Financiamientos con Fuente de pago de Transferencias Federales Etiquetadas						
3. Ingresos Derivados de Financiamientos (3=1+2)	0	0	0	0	0	0


CONCEPTO (C)	ESTIMADO / APROBADO (d)	DEVENGADO	RECAUDADO / PAGADO
A. Ingresos Totales (A=A1+A2+A3)	200,955,057	144,769,288	144,769,288
A1. Ingresos de Libre Disposición	149,685,135	92,136,357	92,136,357
A2. Transferencias Federales Etiquetadas	51,269,922	52,632,931	52,632,931
A3. Financiamiento Neto	-	-	-
B. Egresos Presupuestarios (B=B1+B2)	200,955,058	158,700,042	152,472,027
B1. Gasto No Etiquetado (sin incluir Amortización de la Deuda Pública)	149,685,136	106,534,288	101,885,683
B2. Gasto Etiquetado (sin incluir Amortización de la Deuda Pública)	51,269,922	52,165,754	50,586,344
C. Remanentes del Ejercicio Anterior (C=C1+C2)	0	0	0
C1. Remanentes de Ingresos de Libre Disposición aplicados en el periodo	0	0	0
C2. Remanentes de Transferencias Federales Etiquetadas aplicados en el periodo	0	0	0
I. Balance Presupuestario (I=A-B+C)	0	-13,930,755	-7,702,741
II. Balance Presupuestario sin Financiamiento Neto (II=I-A3)	0	-13,930,755	-7,702,741
III. Balance Presupuestario sin Financiamiento Neto y sin Remanentes del Ejercicio Anterior (III=II-C)	0	-13,930,755	-7,702,741
CONCEPTO	APROBADO	DEVENGADO	PAGADO
E. Intereses, Comisiones y Gastos de la Deuda (E= E1+E2)	0	0	0
E1. Intereses, comisiones y Gastos de la Deuda con Gasto No Etiquetado	0	0	0
E2. Intereses, Comisiones y Gastos de la Deuda con Gasto Etiquetado	0	0	0
IV. Balance Primario (IV=III+E)	0	-13,930,755	-7,702,741
CONCEPTO	ESTIMADO / APROBADO (d)	DEVENGADO	RECAUDADO / PAGADO
F. Financiamiento (F=F1+F2)	0	0	0
F1. Financiamiento con Fuente de Pago de Ingresos de Libre Disposición	0	0	0
F2. Financiamiento con Fuente de Pago de Transferencias Federales Etiquetadas	0	0	0
G. Amortización de la deuda (G=G1+G2)	0	0	0
G1. Amortización de la Deuda Pública con Gasto No Etiquetado	0	0	0
G2. Amortización de la Deuda Pública con Gasto Etiquetado	0	0	0
A3. Financiamiento Neto (A3=F-G)	0	0	0
CONCEPTO	ESTIMADO / APROBADO	DEVENGADO	RECAUDADO / PAGADO
A1. Ingresos de libre disposición	149,685,135	92,136,357	92,136,357
A3.1 Financiamiento Neto con Fuente de Pago de Ingresos de Libre Disposición (A3.1=F1-G1)	0	0	0
F1. Financiamiento con Fuente de Pago de Ingresos de Libre Disposición	0	0	0
G1. Amortización de la Deuda Pública con Gasto No Etiquetado	0	0	0
B1. Gasto No Etiquetado (sin incluir Amortización de la Deuda Pública)	149,685,136	106,534,288	101,885,683
C1. Remanentes de Ingresos de Libre Disposición aplicados en el periodo	0	0	0
V. Balance Presupuestario de Recursos Disponibles (V=A1+A3.1-B1+C1)	0	-14,397,931	-9,749,326
VI. Balance Presupuestario de Recursos Disponibles sin Financiamiento Neto (VI=V-A3.1)	0	-14,397,931	-9,749,326
CONCEPTO	ESTIMADO / APROBADO	DEVENGADO	RECAUDADO / PAGADO
A2. Transferencias Federales Etiquetadas	51,269,922	52,632,931	52,632,931
A3.2 Financiamiento Neto con Fuente de Pago de Transferencias Federales Etiquetadas (A3.2=F2-G2)	0	0	0
F2. Financiamiento con Fuente de Pago de Transferencias Federales Etiquetadas	0	0	0
G2. Amortización de la Deuda Pública con Gasto Etiquetado	0	0	0
B2. Gasto Etiquetado (sin incluir Amortización de la Deuda Pública)	51,269,922	52,165,754	50,586,344
C2. Remanentes de Transferencias Federales Etiquetadas aplicados en el periodo	0	0	0
VII. Balance Presupuestario de Recursos Etiquetados (VII=A2+A3.2-B2+C2)	0	467,177	2,046,587
VIII. Balance Presupuestario de Recursos Etiquetados sin Financiamiento Neto (VIII=VII-A3.2)	0	467,177	2,046,587

Dr Hector Pulido González
Rector

CP Felipe Naya Aguilera
Secretario Administrativo

Concepto (C)	Egresos						Subejercicio (e)
	Aprobado (d)	Ampliaciones y (Reducciones)	Modificado	Devengado	Pagado		
	(1)	(2)	(3= 1 + 2)	(4)	(5)	(6= 3 - 4)	
I. Gasto No Etiquetado (I=A+B+C+D+E+F+G+H)	149,685,135	-	886,116	148,799,019	106,534,286	101,885,684	42,264,732
A. Secretaria Academica	89,811,081	-	531,670	89,279,411	63,920,572	61,131,409	25,358,840
B. Secretaria Administrativa	29,937,027	-	177,223	29,759,804	21,306,857	20,377,136	8,452,947
C. Secretaria de vinculacion	7,484,257	-	44,306	7,439,951	5,326,714	5,094,284	2,113,237
D. Rectoria	22,452,770	-	132,917	22,319,853	15,980,143	15,282,852	6,339,710
II. Gasto Etiquetado (II=A+B+C+D+E+F+G+H)	51,269,922	1,373,890	52,643,813	52,165,754	50,586,345	478,058	
A. Secretaria Academica	30,761,953		824,334.00	31,586,287	31,299,452	30,351,806	286,835
B. Secretaria Administrativa	10,253,984		274,778.00	10,528,762	10,433,151	10,117,269	95,612
C. Secretaria de vinculacion	2,563,496		68,694.50	2,632,191	2,608,288	2,529,317	23,903
D. Rectoria	7,690,488		206,083.50	7,896,572	7,824,863	7,587,952	71,709
III. Total de Egresos (III=I+II)	200,955,057	1,373,890	201,442,832	158,700,042	152,472,029	42,742,790	


Dr Héctor Pulido González
Rector


CP Felipe Nava Aguilera
Secretario Administrativo



Concepto (C)	Egresos					Subejercicio (e)
	Aprobado (d)	Ampliaciones y Reducciones	Modificado	Devengado	Pagado	
	(1)	(2)	(3= 1 + 2)	(4)	(5)	(6= 3 - 4)
I. Gasto No Etiquetado (I=A+B+C+D)	149,685,136	886,116	148,799,020	106,534,286	101,885,682	42,264,734
A. Gobierno (A=a1+a2+a3+a4+a5+a6+a7+a8)	-	-	-	-	-	-
a1) Legislación	-	-	-	-	-	-
a2) Justicia	-	-	-	-	-	-
a3) Coordinación de la Política de Gobierno	-	-	-	-	-	-
a4) Relaciones Exteriores	-	-	-	-	-	-
a5) Asuntos Financieros	-	-	-	-	-	-
a6) Seguridad Nacional	-	-	-	-	-	-
a7) Asuntos de Orden Público y de Seguridad Interior	-	-	-	-	-	-
a8) Otros Servicios Generales	-	-	-	-	-	-
B. Desarrollo Social (B=b1+b2+b3+b4+b5+b6+b7)	140,176,673	886,116	139,290,557	97,025,623	92,496,879	42,264,734
b1) Protección Ambiental	-	-	-	-	-	-
b2) Vivienda y Servicios a la Comunidad	-	-	-	-	-	-
b3) Salud	-	-	-	-	-	-
b4) Recreación, Cultura y Otras Manifestaciones Sociales	-	-	-	-	-	-
b5) Educación	140,176,673	886,116	139,290,557	97,025,623	92,496,879	42,264,734
b6) Protección Social	-	-	-	-	-	-
b7) Otros Asuntos Sociales	-	-	-	-	-	-
C. Desarrollo Económico (C=c1+c2+c3+c4+c5+c6+c7+c8+c9)	-	-	-	-	-	-
c1) Asuntos Económicos, Comerciales y Laborales en General	-	-	-	-	-	-
c2) Agropecuaria, Silvicultura, Pesca y Caza	-	-	-	-	-	-
c3) Combustibles y Energía	-	-	-	-	-	-
c4) Minería, Manufacturas y Construcción	-	-	-	-	-	-
c5) Transporte	-	-	-	-	-	-
c6) Comunicaciones	-	-	-	-	-	-
c7) Turismo	-	-	-	-	-	-
c8) Ciencia, Tecnología e Innovación	-	-	-	-	-	-
c9) Otras Industrias y Otros Asuntos Económicos	-	-	-	-	-	-
D. Otras No Clasificadas en Funciones Anteriores (D=d1+d2+d3+d4)	9,508,463	-	9,508,463	9,508,463	9,388,803	-
d1) Transacciones de la Deuda Pública / Costo Financiero de la Deuda	-	-	-	-	-	-
d2) Transferencias, Participaciones y Aportaciones	-	-	-	-	-	-
d3) saneamiento de Sistema Financiero	-	-	-	-	-	-
d4) Adeudos de Ejercicios Fiscales Anteriores	9,508,463	-	9,508,463	9,508,463	9,388,803	-
II. Gasto Etiquetado (II=A+B+C+D)	51,269,922	1,373,890	52,643,812	52,165,754	50,586,344	478,058
A. Gobierno (A=a1+a2+a3+a4+a5+a6+a7+a8)	-	-	-	-	-	-
a1) Legislación	-	-	-	-	-	-
a2) Justicia	-	-	-	-	-	-
a3) Coordinación de la Política de Gobierno	-	-	-	-	-	-
a4) Relaciones Exteriores	-	-	-	-	-	-
a5) Asuntos Financieros	-	-	-	-	-	-
a6) Seguridad Nacional	-	-	-	-	-	-
a7) Asuntos de Orden Público y Seguridad Interior	-	-	-	-	-	-
a8) Otros Servicios Generales	-	-	-	-	-	-
B. Desarrollo Social (B=b1+b2+b3+b4+b5+b6+b7)	51,269,922	1,373,890	52,643,812	52,165,754	50,586,344	478,058
b1) Protección Ambiental	-	-	-	-	-	-
b2) Vivienda y Servicios a la Comunidad	-	-	-	-	-	-
b3) Salud	-	-	-	-	-	-
b4) Recreación, Cultura y Otras Manifestaciones Sociales	-	-	-	-	-	-
b5) Educación	51,269,922	1,373,890	52,643,812	52,165,754	50,586,344	478,058
b6) Protección Social	-	-	-	-	-	-
b7) Otros Asuntos Sociales	-	-	-	-	-	-
C. Desarrollo Económico (C=c1+c2+c3+c4+c5+c6+c7+c8+c9)	-	-	-	-	-	-
c1) Asuntos Económicos, Comerciales y Laborales en General	-	-	-	-	-	-
c2) Agropecuaria, Silvicultura, Pesca y Caza	-	-	-	-	-	-
c3) Combustibles y Energía	-	-	-	-	-	-
c4) Minería, Manufacturas y Construcción	-	-	-	-	-	-
c5) Transporte	-	-	-	-	-	-
c6) Comunicaciones	-	-	-	-	-	-
c7) Turismo	-	-	-	-	-	-
c8) Ciencia, Tecnología e Innovación	-	-	-	-	-	-
c9) Otras Industrias y Otros Asuntos Económicos	-	-	-	-	-	-
D. Otras No Clasificadas en Funciones Anteriores (D=d1+d2+d3+d4)	-	-	-	-	-	-
d1) Transacciones de la Deuda Pública / Costo Financiero de la Deuda	-	-	-	-	-	-
d2) Transferencias, Participaciones y Aportaciones Entre Diferentes Niveles y Ordenes de Gobierno	-	-	-	-	-	-
d3) saneamiento del Sistema Financiero	-	-	-	-	-	-
d4) Adeudos de Ejercicios Fiscales Anteriores	-	-	-	-	-	-
III. Total de Egresos (III=I+II)	200,955,057	487,774	201,442,831	158,700,042	152,472,028	42,742,790

Dr Héctor Pulido González
Rector

CP Felipe Navarrete Aguilera
Secretario Administrativo


Concepto (C)	Egresos					Subejercicio (e)
	Aprobado (d)	Ampliaciones y (Reducciones)	Modificado	Devengado	Pagado	
	(1)	(2)	(3= 1 + 2)	(4)	(5)	
I. Gasto No Etiquetado (I=A+B+C+D+E+F)	69,194,217	72,434	69,266,651	69,266,159	69,266,159	492
A. Personal Administrativo y de Servicio Público	6,919,422	7,243	6,926,665	27,706,464	27,706,464	20,779,799
B. Magisterio	62,274,795	65,191	62,339,986	41,559,695	41,559,695	20,780,291
C. Servicios de Salud (C=c1+c2)						
c1) Personal Administrativo						
c2) Personal Médico, Paramédico y afin						
D. Seguridad Pública						
E. Gastos asociados a la implementación de nuevas leyes federales o reformas de las mismas. (E=e1+e2)						
e1) Nombre del Programa o Ley 1						
e2) Nombre del Programa o Ley 2						
F. Sentencias laborales definitivas						
II. Gasto Etiquetado (II=A+B+C+D+E+F)	43,363,074	1,484,286	44,847,360	44,847,359	44,847,359	-
A. Personal Administrativo y de Servicio Público	4,336,307	148,429	4,484,736	17,938,945	17,938,945	13,454,209
B. Magisterio	39,026,767	1,335,857	40,362,624	26,908,415	26,908,415	13,454,209
C. Servicios de Salud (C=c1+c2)						
c1) Personal Administrativo						
c2) Personal Médico, Paramédico y afin						
D. Seguridad Pública						
E. Gastos asociados a la implementación de nuevas leyes federales o reformas de las mismas. (E=e1+e2)						
e1) Nombre del Programa o Ley 1						
e2) Nombre del Programa o Ley 2						
F. Sentencias laborales definitivas						
III. Total del Gasto en Servicios Personales (III=I+II)	112,557,291	1,556,720	114,114,010	114,113,518	114,113,518	491


Dr Héctor Púnto González
Rector

CP Felipe Nava Aguilera
Secretario Administrativo

UNIVERSIDAD TECNOLÓGICA DE JALISCO
Ley de Disciplina Financiera
Proyecciones de Ingresos
al 31 de Diciembre 2021
(Pesos)

Concepto (b)	Ingresos					
	Año en cuestión (De Iniciativa de Ley) ☉					
	2021	2022	2023	2024	2025	2026
1. Ingresos de Libre Disposición	149,685,135	163,156,797	177,840,909	193,846,591	211,292,784	230,309,134
A. Impuestos	-	-	-	-	-	-
B. Cuotas y Aportaciones de Seguridad Social	-	-	-	-	-	-
C. Contribuciones de Mejoras	-	-	-	-	-	-
D. Derechos	-	-	-	-	-	-
E. Productos	250,000	272,500	297,025	323,757	352,895	384,656
F. Aprovechamientos	-	-	-	-	-	-
G. Ingresos por Ventas de Bienes y Servicios	76,156,750	83,010,858	90,481,835	98,625,200	107,501,468	117,176,600
H. Participaciones	-	-	-	-	-	-
I. Incentivos Derivados de la Colaboración Fiscal	-	-	-	-	-	-
J. Transferencias	-	-	-	-	-	-
K. Convenios	63,769,922	69,509,215	75,765,044	82,583,898	90,016,449	98,117,930
L. Otros Ingresos de Libre Disposición (L=I1+I2)	9,508,463	10,364,225	11,297,005	12,313,735	13,421,972	14,629,949
I1) Participaciones en Ingresos Locales	-	-	-	-	-	-
I2) Otros Ingresos en Libre Disposición	-	-	-	-	-	-
2. Transferencias Federales Etiquetadas	51,269,922	55,884,215	60,913,794	66,396,036	72,371,679	78,885,130
A. Aportaciones	-	-	-	-	-	-
B. Convenios	51,269,922	55,884,215	60,913,794	66,396,036	72,371,679	78,885,130
C. Fondos Distintos de Aportaciones (C=c1+c2)	-	-	-	-	-	-
D. Transferencias, Subsidios y Subvenciones, y	-	-	-	-	-	-
E. Otras Transferencias Federales Etiquetadas	-	-	-	-	-	-
3. Ingresos derivados de Financiamientos	-	-	-	-	-	-
A. Ingresos Derivados de Financiamientos	-	-	-	-	-	-
4. Total de Ingresos Proyectados (4=1+2+3)	200,955,057	219,041,012	238,754,703	260,242,627	283,664,463	309,194,265


 Dr. Héctor Pulido González
 Rector


 CP Felipe Nava Aguilera
 Secretario Administrativo



UNIVERSIDAD TECNOLÓGICA DE JALISCO
Ley de Disciplina Financiera
Proyecciones de Egresos
al 31 de Diciembre 2021
(Pesos)

Concepto (b)	Egresos					
	Año en cuestión (De iniciativa de Ley) ©					
	2021	2022	2023	2024	2025	2026
I. Gasto No Etiquetado (I=A+B+C+D+E+F)	149,685,136	163,156,798	177,840,910	193,846,592	211,292,784	230,309,136
A. Servicios Personales	69,194,217	75,421,697	82,209,649	89,608,518	97,673,284	106,463,880
B. Materiales y Suministros	76,050	82,895	90,355	98,487	107,351	117,012
C. Servicios Generales	21,503,068	23,438,344	25,547,795	27,847,097	30,353,335	33,085,136
D. Transferencias, Asignaciones, Subsidios, y Otras Ayudas	41,953,338	45,729,138	49,844,761	54,330,789	59,220,560	64,550,411
E. Bienes Muebles, Inmuebles e Intangibles	7,450,000	8,120,500	8,851,345	9,647,966	10,516,283	11,462,748
F. Inversión Pública	-	-	-	-	-	-
G. Inversiones Financieras y Otras Provisiones	-	-	-	-	-	-
H. Participaciones y Aportaciones	-	-	-	-	-	-
I. Deuda Pública	9,508,463	10,364,225	11,297,005	12,313,735	13,421,972	14,629,949
II. Gasto Etiquetado (II=A+B+C+D+E+F)	51,269,922	55,884,215	60,913,793	66,396,035	72,371,679	78,885,130
A. Servicios Personales	43,363,074	47,265,751	51,519,668	56,156,438	61,210,518	66,719,464
B. Materiales y Suministros	5,325,948	5,805,283	6,327,759	6,897,257	7,518,010	8,194,631
C. Servicios Generales	2,580,900	2,813,181	3,066,367	3,342,340	3,643,151	3,971,035
D. Transferencias, Asignaciones, Subsidios, y Otras Ayudas	-	-	-	-	-	-
E. Bienes Muebles, Inmuebles e Intangibles	-	-	-	-	-	-
F. Inversión Pública	-	-	-	-	-	-
G. Inversiones Financieras y Otras Provisiones	-	-	-	-	-	-
H. Participaciones y Aportaciones	-	-	-	-	-	-
I. Deuda Pública	-	-	-	-	-	-
III. Total del Gasto en Servicios Personales (III=I+II)	200,955,057	219,041,012	238,754,703	260,242,627	283,664,463	309,194,265

Dr Héctor Pulido González
Rector

CP Felipe Nava Aguilera
Secretario Administrativo

Concepto (b)	Ingresos					Año en cuestión (De Iniciativa de Ley) ©
	2016	2017	2018	2019	2020	2021
	1. Ingresos de Libre Disposición	67,401,094	94,008,564	151,786,125	112,083,842	133,488,493
A. Impuestos						-
B. Cuotas y Aportaciones de Seguridad Social						-
C. Contribuciones de Mejoras						-
D. Derechos						-
E. Productos	576,150			1,155,413	254,851	560,895
F. Aprovechamientos						-
G. Ingresos por Ventas de Bienes y Servicios	15,657,833	26,547,313	57,240,876	21,686,823	19,758,598	26,465,378
H. Participaciones						-
I. Incentivos Derivados de la Colaboración Fiscal						-
J. Transferencias	51,167,111	67,461,251	94,545,249	89,241,606		-
K. Convenios					73,861,597	65,110,084
L. Otros Ingresos de Libre Disposición (L=I1+I2)					39,613,447	-
1) Participaciones en Ingresos Locales						-
2) Otros Ingresos en Libre Disposición						-
2. Transferencias Federales Etiquetadas	122,582,392	92,884,869	50,757,172	52,577,621	51,269,922	52,632,931
A. Aportaciones						-
B. Convenios	122,582,392	92,884,869	50,757,172	52,577,621	51,269,922	52,632,931
C. Fondos Distintos de Aportaciones (C=c1+c2)						-
D. Transferencias, Subsidios y Subvenciones, y						-
E. Otras Transferencias Federales Etiquetadas						-
3. Ingresos derivados de Financiamientos						-
A. Ingresos Derivados de Financiamientos						-
4. Total de Ingresos Proyectados (4=1+2+3)	189,983,486	186,893,433	202,543,297	164,661,463	184,758,415	144,769,288
Datos informativos						
1. Ingresos Derivados de Financiamiento con fuente de Pago de Recursos de Libre Disposición						-
2. Ingresos Derivados de Financiamiento con fuente de Pago de Transferencias Federales Etiquetadas						-
3. Ingresos Derivados de Financiamiento (3=1+2)						-

Dr Héctor Pulido González
Rector

CP Felipe Nava Agujera
Secretario Administrativo



UNIVERSIDAD TECNOLÓGICA DE JALISCO
Ley de Disciplina Financiera
Resultados de Egresos
al 31 de Diciembre 2021
(Pesos)



Concepto (b)	Egresos					
	2016	2017	2018	2019	2020	Año en cuestión (De Iniciativa de Ley) ©
						2021
1. Gasto no Etiquetado (1= A+B+C+D+E+F+G+H+I)	136,357,243	141,740,151	134,647,664	109,296,776	148,202,473	105,659,286
A. Servicios Personales	57,708,313	64,274,765	69,228,627	72,219,319	61,112,386	69,266,159
B. Materiales y Suministros	3,032,408	3,531,312	2,988,044	4,210,404	6,306,289	75,385
C. Servicios Generales	71,599,042	48,505,676	36,004,604	16,195,835	21,131,561	19,557,004
D. Transferencias, Asignaciones, Subsidios, y Otras Ayudas	615,315	22,187,782	7,838,553	1,014,802	29,196,008	1,066,102
E. Bienes Muebles, Inmuebles e Intangibles	3,402,165	3,240,616	18,587,836	15,656,416	10,331,225	6,186,173
F. Inversión Pública						-
G. Inversiones Financieras y Otras Provisiones						-
H. Participaciones y Aportaciones						-
I. Deuda Pública					20,125,004	9,508,463
2. Gasto Etiquetado (1= A+B+C+D+E+F+G+H+I)	58,438,818.60	60,745,779.00	57,706,141.80	46,841,475.60	49,631,929.00	52,165,754.00
A. Servicios Personales	24,732,134	27,546,328	29,669,411	30,951,137	38,636,072	44,847,359
B. Materiales y Suministros	1,299,604	1,513,420	1,280,590	1,804,459	3,282,606	4,733,303
C. Servicios Generales	30,685,304	20,788,147	15,430,545	6,941,072	7,713,251	2,585,092
D. Transferencias, Asignaciones, Subsidios, y Otras Ayudas	263,707	9,509,049	3,359,380	434,915	-	-
E. Bienes Muebles, Inmuebles e Intangibles	1,458,071	1,388,835	7,966,216	6,709,893	-	-
F. Inversión Pública						-
G. Inversiones Financieras y Otras Provisiones						-
H. Participaciones y Aportaciones						-
I. Deuda Pública						-
3. Total de Resultados de Egresos (3=1+2)	194,796,062	202,485,930	192,353,806	156,138,252	197,834,402	157,825,040

Dr Héctor Pulido González
Rector

CP Felipe Nava Aguilera
Secretario Administrativo



**Universidad Tecnológica
de Jalisco**
Innovación y Excelencia

ANEXOS

UNIVERSIDAD TECNOLÓGICA DE JALISCO





Universidad Tecnológica de Jalisco
Sistema de Gestión de Calidad certificado por American Bureau of Quality S.C.
Área de Certificación Desarrollo y promotor de servicios educativos para el
Estado de Jalisco. Operando y en operación a nivel estatal, así como
servicios tecnológicos y educativos certificados.

Luis J. Jiménez No. 577, Col. 1º de Mayo. C.P. 44979, Guadalajara, Jalisco.
Teléfono 33 3030-0900 www.utj.edu.mx

Cuenta Pública 2021
 Universidad Tecnológica de Jalisco
 Relación de cuentas bancarias productivas específicas

Cuentas Bancarias (todas las que tenga aperturadas)	AÑO (Ejercicio fiscal al que corresponde la cuenta)	TIPO DE CUENTA	DATOS DE LA CUENTA BANCARIA		SALDO AL 31/12/2021
			INSTITUCIÓN BANCARIA	NÚMERO DE CUENTA	
CONACYT ESPECIAL	2019	CHEQUES	BANAMEX	7008-3925459	\$ 592,583.26
COECYTJAL ESPECIAL	2019	CHEQUES	BANAMEX	7006-8238550	\$ 12,000.00
PROMEP-PRODEP REC FEDERAL	2019	CHEQUES	BANAMEX	7002-7923273	\$ 437,758.50
COECYTJAL		CHEQUES	BANAMEX	5685496	\$ 26,891.04
PRODEP 2011		CHEQUES	BANAMEX	5715409	\$ 11,541.26
INCUBACIÓN NEGOCIOS		CHEQUES	BANAMEX	5675660	\$ 4,749.92
INADEM		CHEQUES	BANAMEX	7010 3963077	\$ 3,058.78
INVERSION PROPIOS	2013-2020	CHEQUES	BANORTE	474286203	\$ 3,867,520.03
INGRESOS PROPIOS	2013-2020	CHEQUES	BANORTE	474286333	\$ 518,525.97
INGRESOS PROPIOS	2013-2020	CHEQUES	BANORTE	474286342	\$ 232,062.26
PROYECTO MOVILIDAD	2019	CHEQUES	SANTANDER	65507771673	\$ 246,474.91
INVERSION PROPIOS	2019	INVERSION	ACTINVER	3473089	\$ 739,530.14
CAP 1000 AÑO 2021	2021	CHEQUES	BANORTE	1100598604	\$ 2,723,097.74
TERRENO	2021	CHEQUES	BANORTE	1092673491	\$ 39,428,090.15
CAP 2000 Y 3000 / 2021	2021	CHEQUES	BANORTE	1100598622	\$ 3,082,830.81
SUBSIDIO FEDERAL 2021 CAP 1000	2021	CHEQUES	BANORTE	1117790376	\$ 808,809.91
CAP 2000 Y 3000 / 2021	2021	CHEQUES	BANORTE	1117790385	\$ 2,330,423.17
CURSOS GENERALES	2021	CHEQUES	BANORTE	1117790394	\$ 287,716.10
COECYTJAL 2021	2021	CHEQUES	BANORTE	1117790433	\$ 2,004,646.54
RETENCION AL MILLAR	2021	CHEQUES	BANORTE	1117790479	\$ 5,806.56
Total					\$ 57,364,117.05


 Dr. Hector Pulido González
 Rector


 C.P. Felipe Nava Aguilera
 Secretario Administrativo



Relación de Bienes Inmuebles que Componen el Patrimonio
 Cuenta Pública 2021
 (Pesos)

Ente Público:

UNIVERSIDAD TECNOLÓGICA DE JALISCO

Código	Valor en libros
EDIFICIO DE DOCENCIA DE DOS NIVELES	9,145,047.00
ESTRUCTURA METALICA 7 ENTRE EJES CUB. MULTITECHO	4,773,529.00
ESTRUCTURA METALICA 7 ENTRE EJES CUB. MULTITECHO	6,089,892.00
EDIFICIO DE DOCENCIA DE DOS NIVELES	11,182,615.00
ESTRUCTURA METALICA 7 ENTRE EJES CUB. MULTITECHO	6,560,867.00
ESTRUCTURA METALICA 7 ENTRE EJES CUB. MULTITECHO	6,413,177.00
EDIFICIO DE 1 NIVEL	10,046,907.10
TERRENOS	466,088,308.85
TALLER DE MANTENIMIENTO E INSTALACIONES	2,200,000.00
EDIFICIO DE DOCENCIA DE DOS NIVELES	15,939,135.00
EDIFICIO DE DOCENCIA DE DOS NIVELES	21,072,000.00
EDIFICIO DE DOCENCIA DE DOS NIVELES	15,000,000.00
EDIFICIO DE RECTORIA	14,500,000.00
TALLER TRACSA CATERPILA	13,500,000.00
BIBLIOTECA	6,633,621.43
CAFETERIA	1,700,000.00
TOTAL	610,845,099.38

Dr. Hector Palido Gonzalez
 Rector

CP Felipe Nava Aguilera
 Secretario Administrativo

En cumplimiento al artículo 46, último párrafo de la Ley General de Contabilidad Gubernamental, se aclara que la Universidad Tecnológica de Jalisco al 31 de Diciembre de 2021, no tiene información pertinente a esquemas bursátiles y de coberturas financieras que relacionar.

NO APLICA

Dr. Hector Pulido González
Rector

C.P. Felipe Nava Aguilera
Secretario Administrativo

CH